



## INFORMACION Y CONTROL DE PUBLICACIONES, S.A.

Velázquez, 46, 1ª Drcha - Tel. 91 435 00 32 Fax 91 435 96 05 - 28001 - MADRID  
Av. Diagonal 497, 5a planta - Tel 93 439 24 18 Fax 93 419 25 34 - 08029 - BARCELONA

**Título:** VIVACAMPODEGIBALTAR.ES  
**URL Primaria:** https://vivacampodegibraltar.es/  
**Editor:** Publicaciones del Sur, S.A.  
**Domicilio:** De la Investigación, Parcela D-11  
**Ciudad:** 11407 JEREZ DE LA FRONTERA  
**Teléfono:** 956 30 25 11  
**Fax:** 956 31 81 59  
**E-mail:**  
**Clasificación:** Noticias e Información  
**Sub-Clasificación:** Noticias globales y actualidad

### 1. Cifras totales y promedios (Nacional e Internacional)

MES - AÑO	NAVEGADORES UNICOS	VISITAS	PAGINAS
Enero - 2025	322.779	331.576	1.385.117
<b>PROMEDIO DIARIO</b>	<b>10.601</b>	<b>10.608</b>	<b>44.681</b>
<b>PROMEDIO LUNES-VIERNES</b>	12.078	12.076	50.909
<b>PROMEDIO SABADO-DOMINGO</b>	6.354	6.386	26.776
<b>PAGINAS / VISITAS</b>	4,21		
<b>DURACION MEDIA VISITAS</b>	0:00:43		
<b>TIEMPO INTERACCIÓN MEDIO</b>	0:16:11		

### 2. Secciones (Nacional e Internacional)

	PAGINAS	%
<b>HOME</b>	27.332	1.97 %
<b>RESTO</b>	1.357.785	98.03 %

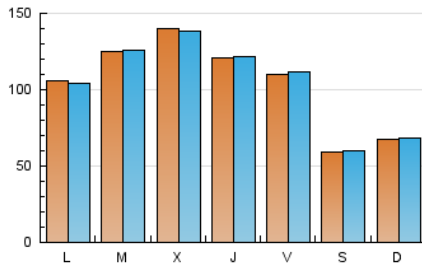
### 3. Por día del mes (Nacional e Internacional)

Día	N. únicos	Visitas	Páginas	Día	N. únicos	Visitas	Páginas	Día	N. únicos	Visitas	Páginas
1	12.384	12.140	52.027	11	5.145	5.100	21.577	21	10.961	11.204	44.698
2	9.921	9.957	38.763	12	5.826	5.942	24.566	22	13.085	13.097	51.402
3	9.358	9.512	37.288	13	8.890	8.718	35.807	23	15.559	15.584	61.568
4	5.450	5.462	22.902	14	10.897	10.647	44.829	24	14.072	14.229	55.444
5	5.892	5.856	24.584	15	12.588	12.462	50.907	25	8.058	8.022	31.834
6	8.917	8.748	38.255	16	9.936	9.938	40.415	26	9.404	9.497	42.293
7	10.909	10.900	45.376	17	8.880	9.009	35.559	27	13.938	13.796	62.424
8	12.551	12.372	49.401	18	5.163	5.273	21.774	28	17.258	17.565	80.613
9	10.037	10.290	40.196	19	5.897	5.937	24.674	29	19.461	19.289	93.677
10	9.040	9.216	36.710	20	10.625	10.448	42.386	30	15.013	14.898	72.938
								31	13.521	13.739	60.230

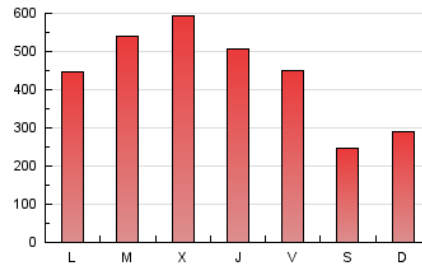
#### 4. Gráficas (Nacional e Internacional)

##### 4.1 Por día de la semana (promedio)

N. únicos / Visitas (x 100)



Páginas (x 100)

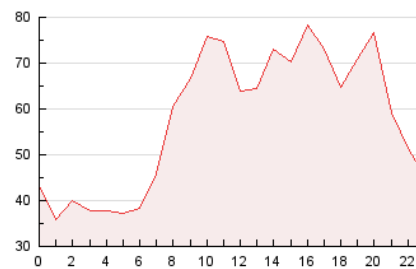


##### 4.2 Por franja horaria (promedio)

Visitas\_ (x 1000)

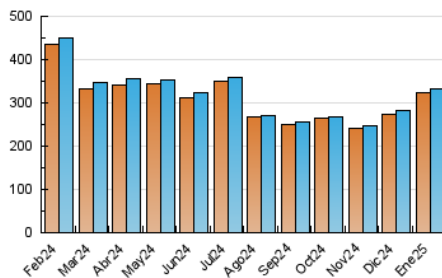


Páginas (x 1000)

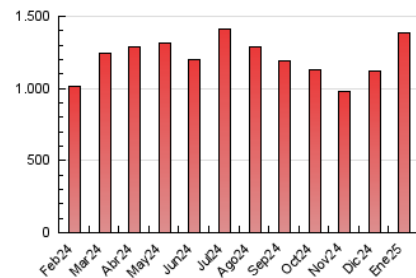


##### 4.3 Por meses

N. únicos / Visitas (x 1000)



Páginas (x 1000)





## INFORMACION Y CONTROL DE PUBLICACIONES, S.A.

Velázquez, 46, 1ª Drcha - Tel. 91 435 00 32 Fax 91 435 96 05 - 28001 - MADRID  
Av. Diagonal 497, 5a planta - Tel 93 439 24 18 Fax 93 419 25 34 - 08029 - BARCELONA

### Anexo - Tráfico Nacional

**Título:** VIVACAMPODEGIBALTAR.ES  
**URL Primaria:** https://vivacampodegibraltar.es/  
**Editor:** Publicaciones del Sur, S.A.  
**Domicilio:** De la Investigación, Parcela D-11  
**Ciudad:** 11407 JEREZ DE LA FRONTERA  
**Teléfono:** 956 30 25 11  
**Fax:** 956 31 81 59  
**E-mail:**  
**Clasificación:** Noticias e Información  
**Sub-Clasificación:** Noticias globales y actualidad



#### 1. Cifras totales y promedios (Nacional)

MES - AÑO	NAVEGADORES UNICOS	VISITAS	PAGINAS
Enero - 2025	322.413	331.222	1.384.327
<b>PROMEDIO DIARIO</b>	<b>10.587</b>	<b>10.589</b>	<b>44.656</b>
<b>PROMEDIO LUNES-VIERNES</b>	12.062	12.055	50.882
<b>PROMEDIO SABADO-DOMINGO</b>	6.345	6.373	26.756
<b>PAGINAS / VISITAS</b>	4,22		
<b>DURACION MEDIA VISITAS</b>	0:00:43		
<b>TIEMPO INTERACCIÓN MEDIO</b>	0:16:12		

#### 2. Secciones (Nacional)

	PAGINAS	%
<b>HOME</b>	27.332	1.97 %
<b>RESTO</b>	1.356.995	98.03 %

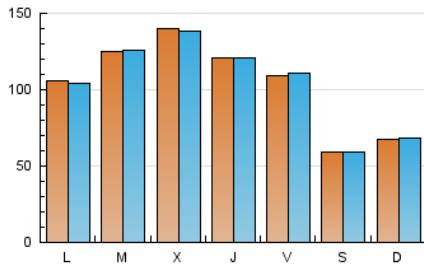
#### 3. Por día del mes (Nacional)

Día	N. únicos	Visitas	Páginas	Día	N. únicos	Visitas	Páginas	Día	N. únicos	Visitas	Páginas
1	12.378	12.115	52.000	11	5.137	5.086	21.561	21	10.950	11.196	44.690
2	9.905	9.932	38.730	12	5.814	5.930	24.555	22	13.076	13.085	51.377
3	9.338	9.468	37.246	13	8.873	8.706	35.789	23	15.515	15.540	61.498
4	5.446	5.449	22.887	14	10.883	10.644	44.792	24	14.044	14.190	55.397
5	5.879	5.840	24.550	15	12.577	12.455	50.892	25	8.050	8.006	31.799
6	8.911	8.733	38.240	16	9.921	9.934	40.401	26	9.386	9.481	42.261
7	10.895	10.873	45.342	17	8.866	9.006	35.544	27	13.932	13.777	62.404
8	12.540	12.345	49.375	18	5.160	5.270	21.771	28	17.247	17.553	80.583
9	10.017	10.255	40.165	19	5.888	5.921	24.665	29	19.446	19.274	93.653
10	9.026	9.197	36.685	20	10.608	10.437	42.365	30	14.973	14.881	72.902
								31	13.503	13.668	60.208

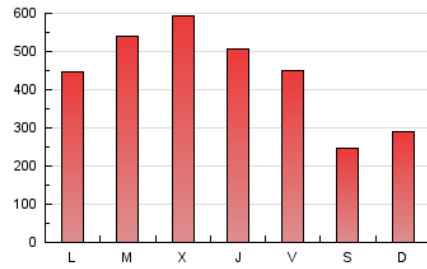
### 4. Gráficas (Nacional)

#### 4.1 Por día de la semana (promedio)

N. únicos / Visitas (x 100)



Páginas (x 100)

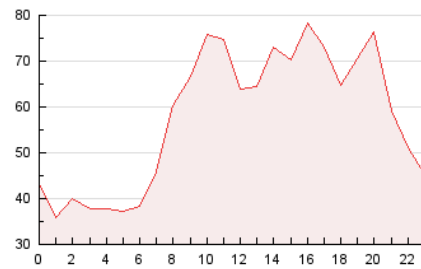


#### 4.2 Por franja horaria (promedio)

Visitas\_ (x 1000)

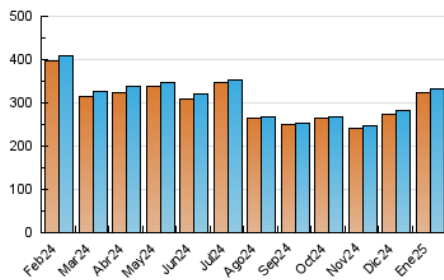


Páginas (x 1000)

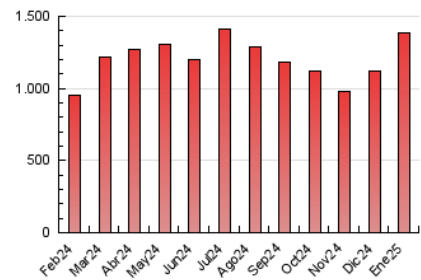


#### 4.3 Por meses

N. únicos / Visitas (x 1000)



Páginas (x 1000)



## 5. Observaciones

Este Medio Electrónico de Comunicación ha sido medido por la herramienta Google Analytics de Google (GA4).

## 6. Definiciones básicas (Para más información ver Normas Técnicas para el Control de los Medios Electrónicos de Comunicación)

### Página Vista:

Conjunto de ficheros enviado a un usuario como resultado de una petición del mismo recibida por el servidor. Cuando la página está formada por varios marcos (frames), el conjunto de los mismos tendrá, a efectos de cómputo, la consideración de una página unitaria.

### Visita:

Una secuencia ininterrumpida de páginas servidas a un usuario válido. Si dicho usuario no realiza peticiones de páginas en un periodo de tiempo (30 min) la siguiente petición constituirá el inicio de una nueva visita.

### Navegador Único:

Total de combinaciones únicas de una dirección IP y un identificador adicional. Los medios pueden utilizar cookies o el Identificador de Alta de registro.

### Duración Página Vista:

Tiempo acumulado en segundos de todas las páginas vistas (en visitas de dos o más páginas vistas), dividido por el número total de páginas vistas.

### Duración Visita:

Tiempo en segundos de todas las visitas de dos o más páginas vistas, dividido por el número total de visitas de dos o más páginas vistas.

### Tráfico nacional:

Audiencia/difusión correspondiente a España medida en base a los datos de las direcciones IP registradas por el sistema de medición.

## 7. Opinión

De OJDinteractiva, la división de INFORMACIÓN Y CONTROL DE PUBLICACIONES S.A.:

Hemos examinado la información facilitada por el editor del medio electrónico para el periodo que comprende la presente certificación.

Nuestro examen se ha realizado de acuerdo con las normas y procedimientos establecidos en las Normas Técnicas para el Control de los Medios Electrónicos de Comunicación.

En nuestra opinión, la presente acta presenta razonablemente la difusión/audiencia registrada por este medio electrónico.

### ADVERTENCIA:

El trabajo de OJDinteractiva, la división de INFORMACIÓN Y CONTROL DE PUBLICACIONES S.A (INTROL) se limita a la realización de pruebas para la revisión de los datos de recuento suministrados por el editor con la finalidad de expresar una opinión sobre la razonabilidad de dichos datos de acuerdo con las Normas Técnicas para el control de los MEC.

Por tanto, INTROL no acepta responsabilidad alguna por las inexactitudes o errores que puedan existir en los datos de recuento. Tampoco acepta ninguna responsabilidad por la falsedad en los datos de recuento recibidos del editor, ni por otros datos de medición que no están incluidos en el análisis.

Febrero - 2025

OJDinteractiva