



## INFORMACION Y CONTROL DE PUBLICACIONES, S.A.

Velázquez, 46, 1ª Drcha - Tel. 91 435 00 32 Fax 91 435 96 05 - 28001 - MADRID  
Av. Diagonal 497, 5a planta - Tel 93 439 24 18 Fax 93 419 25 34 - 08029 - BARCELONA

**Título:** VIVAJEREZ.ES  
**URL Primaria:** https://vivajerez.es/  
**Editor:** Publicaciones del Sur, S.A.  
**Domicilio:** De la Investigación, Parcela D-11  
**Ciudad:** 11407 JEREZ DE LA FRONTERA  
**Teléfono:** 956 30 25 11  
**Fax:** 956 31 81 59  
**E-mail:**  
**Clasificación:** Noticias e Información  
**Sub-Clasificación:** Noticias globales y actualidad



### 1. Cifras totales y promedios (Nacional e Internacional)

MES - AÑO	NAVEGADORES UNICOS	VISITAS	PAGINAS
Abril - 2024	380.174	424.846	1.394.516
<b>PROMEDIO DIARIO</b>	<b>13.650</b>	<b>14.162</b>	<b>46.484</b>
<b>PROMEDIO LUNES-VIERNES</b>	15.171	15.687	52.443
<b>PROMEDIO SABADO-DOMINGO</b>	9.466	9.968	30.096
<b>PAGINAS / VISITAS</b>	3,28		
<b>DURACION MEDIA VISITAS</b>	0:00:56		
<b>TIEMPO INTERACCIÓN MEDIO</b>	0:06:47		

### 2. Secciones (Nacional e Internacional)

	PAGINAS	%
<b>HOME</b>	59.728	4.28 %
<b>RESTO</b>	1.334.788	95.72 %

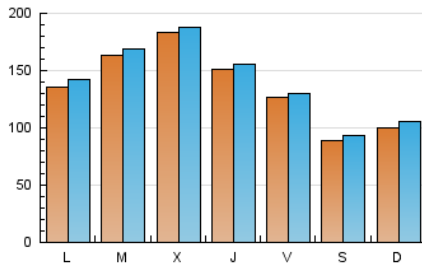
### 3. Por día del mes (Nacional e Internacional)

Día	N. únicos	Visitas	Páginas	Día	N. únicos	Visitas	Páginas	Día	N. únicos	Visitas	Páginas
1	13.356	13.780	45.030	11	13.564	13.913	49.695	21	8.656	8.941	30.522
2	16.584	17.028	54.796	12	12.410	13.131	45.182	22	13.208	13.814	45.759
3	17.199	18.042	59.201	13	7.544	7.919	26.359	23	18.751	19.854	60.145
4	15.178	15.561	51.435	14	9.042	9.467	30.986	24	21.902	22.381	68.519
5	13.275	13.616	46.901	15	12.314	12.977	44.815	25	18.069	18.861	55.082
6	11.453	12.034	30.300	16	15.840	16.515	56.613	26	12.666	12.993	45.272
7	10.783	11.501	32.844	17	17.170	17.549	63.110	27	8.955	9.739	28.967
8	13.528	14.169	46.073	18	13.547	14.086	49.820	28	11.710	12.408	34.374
9	15.112	15.264	54.960	19	12.265	12.294	45.042	29	15.636	16.261	48.368
10	16.961	17.104	62.725	20	7.587	7.733	26.413	30	15.231	15.911	55.208

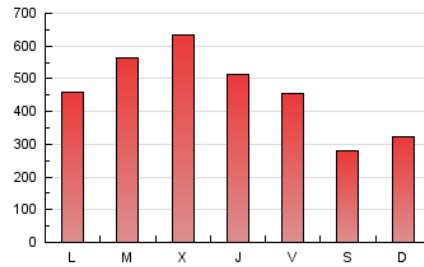
#### 4. Gráficas (Nacional e Internacional)

##### 4.1 Por día de la semana (promedio)

N. únicos / Visitas (x 100)

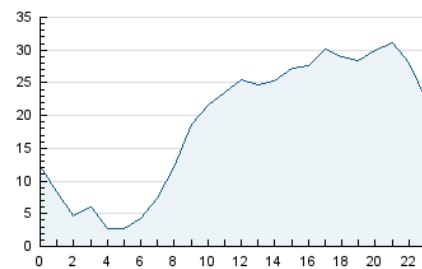


Páginas (x 100)

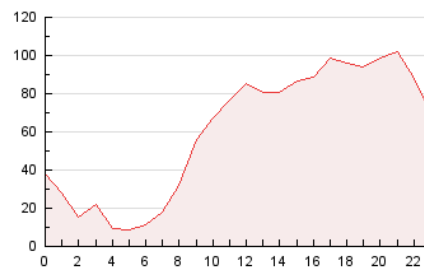


##### 4.2 Por franja horaria (promedio)

Visitas\_ (x 1000)

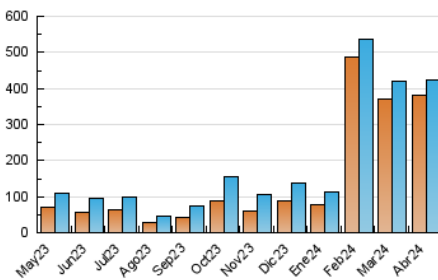


Páginas (x 1000)

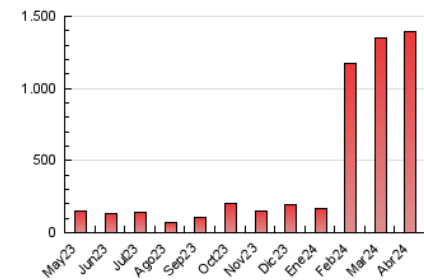


##### 4.3 Por meses

N. únicos / Visitas (x 1000)



Páginas (x 1000)





## INFORMACION Y CONTROL DE PUBLICACIONES, S.A.

Velázquez, 46, 1ª Drcha - Tel. 91 435 00 32 Fax 91 435 96 05 - 28001 - MADRID  
Av. Diagonal 497, 5a planta - Tel 93 439 24 18 Fax 93 419 25 34 - 08029 - BARCELONA

### Anexo - Tráfico Nacional

**Título:** VIVAJEREZ.ES  
**URL Primaria:** https://vivajerez.es/  
**Editor:** Publicaciones del Sur, S.A.  
**Domicilio:** De la Investigación, Parcela D-11  
**Ciudad:** 11407 JEREZ DE LA FRONTERA  
**Teléfono:** 956 30 25 11  
**Fax:** 956 31 81 59  
**E-mail:**  
**Clasificación:** Noticias e Información  
**Sub-Clasificación:** Noticias globales y actualidad



#### 1. Cifras totales y promedios (Nacional)

MES - AÑO	NAVEGADORES UNICOS	VISITAS	PAGINAS
Abril - 2024	379.609	424.064	1.393.525
<b>PROMEDIO DIARIO</b>	<b>13.627</b>	<b>14.135</b>	<b>46.451</b>
<b>PROMEDIO LUNES-VIERNES</b>	15.148	15.661	52.408
<b>PROMEDIO SABADO-DOMINGO</b>	9.444	9.942	30.068
<b>PAGINAS / VISITAS</b>	3,29		
<b>DURACION MEDIA VISITAS</b>	0:00:56		
<b>TIEMPO INTERACCIÓN MEDIO</b>	0:06:47		

#### 2. Secciones (Nacional)

	PAGINAS	%
<b>HOME</b>	59.556	4.27 %
<b>RESTO</b>	1.333.969	95.73 %

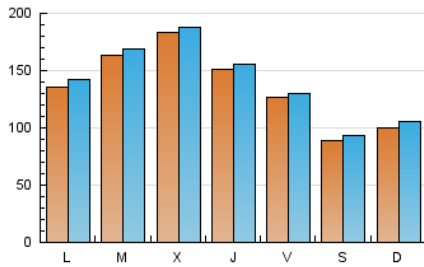
#### 3. Por día del mes (Nacional)

Día	N. únicos	Visitas	Páginas	Día	N. únicos	Visitas	Páginas	Día	N. únicos	Visitas	Páginas
1	13.324	13.766	45.002	11	13.545	13.877	49.672	21	8.634	8.917	30.494
2	16.544	17.005	54.771	12	12.379	13.118	45.154	22	13.181	13.765	45.715
3	17.181	18.033	59.163	13	7.529	7.907	26.348	23	18.717	19.814	60.103
4	15.167	15.517	51.403	14	9.019	9.440	30.961	24	21.874	22.367	68.486
5	13.245	13.602	46.874	15	12.300	12.963	44.780	25	18.039	18.807	55.027
6	11.439	12.022	30.277	16	15.819	16.490	56.580	26	12.637	12.955	45.212
7	10.763	11.444	32.804	17	17.148	17.533	63.074	27	8.936	9.717	28.944
8	13.505	14.143	46.028	18	13.531	14.082	49.792	28	11.670	12.383	34.335
9	15.098	15.233	54.939	19	12.250	12.273	45.004	29	15.605	16.225	48.314
10	16.940	17.089	62.705	20	7.562	7.702	26.382	30	15.216	15.875	55.182

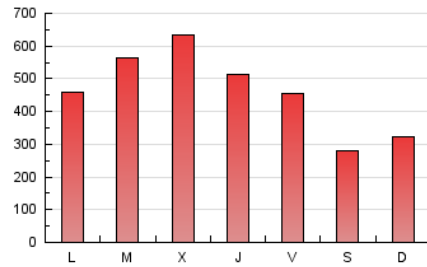
### 4. Gráficas (Nacional)

#### 4.1 Por día de la semana (promedio)

N. únicos / Visitas (x 100)

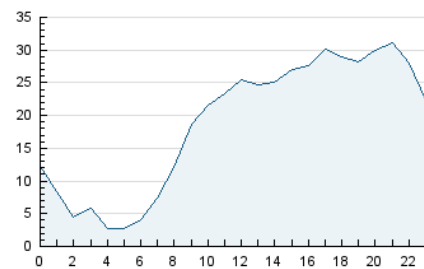


Páginas (x 100)

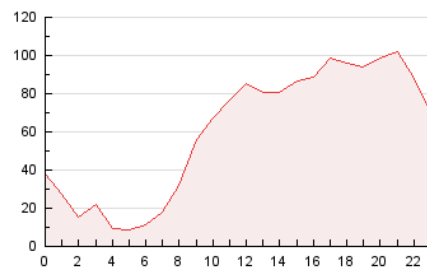


#### 4.2 Por franja horaria (promedio)

Visitas\_ (x 1000)

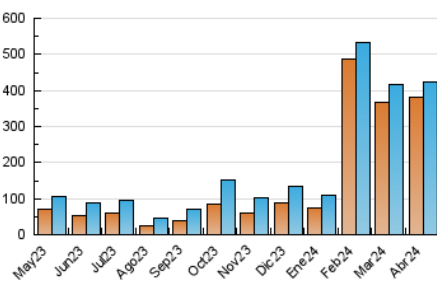


Páginas (x 1000)

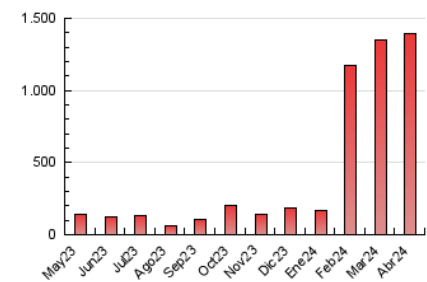


#### 4.3 Por meses

N. únicos / Visitas (x 1000)



Páginas (x 1000)



## 5. Observaciones

Este Medio Electrónico de Comunicación ha sido medido por la herramienta Google Analytics de Google (GA4)

## 6. Definiciones básicas (Para más información ver Normas Técnicas para el Control de los Medios Electrónicos de Comunicación)

### Página Vista:

Conjunto de ficheros enviado a un usuario como resultado de una petición del mismo recibida por el servidor. Cuando la página está formada por varios marcos (frames), el conjunto de los mismos tendrá, a efectos de cómputo, la consideración de una página unitaria.

### Visita:

Una secuencia ininterrumpida de páginas servidas a un usuario válido. Si dicho usuario no realiza peticiones de páginas en un periodo de tiempo (30 min) la siguiente petición constituirá el inicio de una nueva visita.

### Navegador Único:

Total de combinaciones únicas de una dirección IP y un identificador adicional. Los medios pueden utilizar cookies o el Identificador de Alta de registro.

### Duración Página Vista:

Tiempo acumulado en segundos de todas las páginas vistas (en visitas de dos o más páginas vistas), dividido por el número total de páginas vistas.

### Duración Visita:

Tiempo en segundos de todas las visitas de dos o más páginas vistas, dividido por el número total de visitas de dos o más páginas vistas.

### Tráfico nacional:

Audiencia/difusión correspondiente a España medida en base a los datos de las direcciones IP registradas por el sistema de medición.

## 7. Opinión

De OJDinteractiva, la división de INFORMACIÓN Y CONTROL DE PUBLICACIONES S.A.:

Hemos examinado la información facilitada por el editor del medio electrónico para el periodo que comprende la presente certificación.

Nuestro examen se ha realizado de acuerdo con las normas y procedimientos establecidos en las Normas Técnicas para el Control de los Medios Electrónicos de Comunicación.

En nuestra opinión, la presente acta presenta razonablemente la difusión/audiencia registrada por este medio electrónico.

### ADVERTENCIA:

El trabajo de OJDinteractiva, la división de INFORMACIÓN Y CONTROL DE PUBLICACIONES S.A (INTROL) se limita a la realización de pruebas para la revisión de los datos de recuento suministrados por el editor con la finalidad de expresar una opinión sobre la razonabilidad de dichos datos de acuerdo con las Normas Técnicas para el control de los MEC.

Por tanto, INTROL no acepta responsabilidad alguna por las inexactitudes o errores que puedan existir en los datos de recuento. Tampoco acepta ninguna responsabilidad por la falsedad en los datos de recuento recibidos del editor, ni por otros datos de medición que no están incluidos en el análisis.

Mayo - 2024

OJDinteractiva