



## INFORMACION Y CONTROL DE PUBLICACIONES, S.A.

Velázquez, 46, 1ª Drcha - Tel. 91 435 00 32 Fax 91 435 96 05 - 28001 - MADRID  
Av. Diagonal 497, 5a planta - Tel 93 439 24 18 Fax 93 419 25 34 - 08029 - BARCELONA

**Título:** VIVAJEREZ.ES  
**URL Primaria:** https://vivajerez.es/  
**Editor:** Publicaciones del Sur, S.A.  
**Domicilio:** De la Investigación, Parcela D-11  
**Ciudad:** 11407 JEREZ DE LA FRONTERA  
**Teléfono:** 956 30 25 11  
**Fax:** 956 31 81 59  
**E-mail:**  
**Clasificación:** Noticias e Información  
**Sub-Clasificación:** Noticias globales y actualidad



### 1. Cifras totales y promedios (Nacional e Internacional)

MES - AÑO	NAVEGADORES UNICOS	VISITAS	PAGINAS
Noviembre - 2023	60.021	104.527	148.664
<b>PROMEDIO DIARIO</b>	<b>3.057</b>	<b>3.484</b>	<b>4.955</b>
<b>PROMEDIO LUNES-VIERNES</b>	3.219	3.677	5.290
<b>PROMEDIO SABADO-DOMINGO</b>	2.610	2.955	4.035
<b>PAGINAS / VISITAS</b>	1,42		
<b>DURACION MEDIA VISITAS</b>	0:01:48		
<b>TIEMPO INTERACCIÓN MEDIO</b>	0:01:19		

### 2. Secciones (Nacional e Internacional)

	PAGINAS	%
<b>HOME</b>	26.501	17.83 %
<b>RESTO</b>	122.163	82.17 %

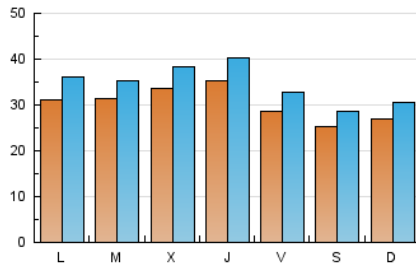
### 3. Por día del mes (Nacional e Internacional)

Día	N. únicos	Visitas	Páginas	Día	N. únicos	Visitas	Páginas	Día	N. únicos	Visitas	Páginas
1	2.640	2.924	4.074	11	3.553	4.012	5.376	21	2.614	3.048	4.488
2	2.209	2.614	3.922	12	2.869	3.354	4.630	22	3.083	3.535	4.880
3	1.618	1.882	2.916	13	3.364	3.887	6.249	23	2.994	3.385	4.576
4	1.767	1.989	2.779	14	4.689	5.042	9.274	24	1.739	2.063	2.958
5	1.777	2.027	2.909	15	4.357	5.130	6.643	25	3.089	3.396	4.437
6	2.983	3.459	4.984	16	4.879	5.532	7.470	26	3.304	3.634	4.802
7	2.331	2.706	4.032	17	2.852	3.246	4.540	27	2.774	3.187	4.299
8	2.793	3.130	4.398	18	1.739	2.009	2.883	28	2.921	3.280	4.719
9	3.810	4.383	5.836	19	2.785	3.218	4.464	29	3.879	4.449	6.562
10	5.208	5.897	7.735	20	3.352	3.910	5.554	30	3.732	4.199	6.275

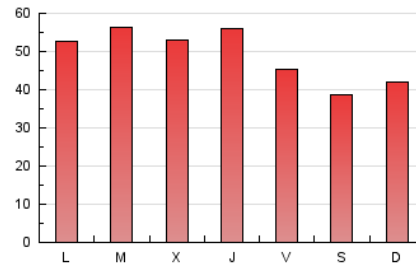
#### 4. Gráficas (Nacional e Internacional)

##### 4.1 Por día de la semana (promedio)

N. únicos / Visitas (x 100)



Páginas (x 100)



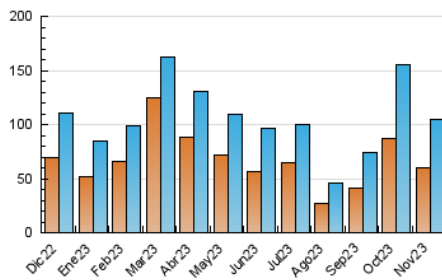
##### 4.2 Por franja horaria (promedio)

Visitas\_ (x 1000)

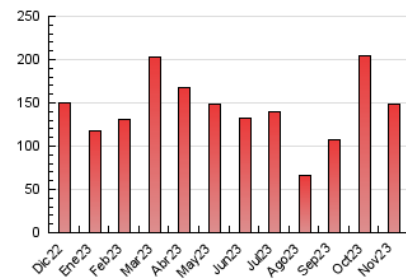
Páginas (x 1000)

##### 4.3 Por meses

N. únicos / Visitas (x 1000)



Páginas (x 1000)





## INFORMACION Y CONTROL DE PUBLICACIONES, S.A.

Velázquez, 46, 1ª Drcha - Tel. 91 435 00 32 Fax 91 435 96 05 - 28001 - MADRID  
Av. Diagonal 497, 5a planta - Tel 93 439 24 18 Fax 93 419 25 34 - 08029 - BARCELONA

### Anexo - Tráfico Nacional

**Título:** VIVAJEREZ.ES  
**URL Primaria:** https://vivajerez.es/  
**Editor:** Publicaciones del Sur, S.A.  
**Domicilio:** De la Investigación, Parcela D-11  
**Ciudad:** 11407 JEREZ DE LA FRONTERA  
**Teléfono:** 956 30 25 11  
**Fax:** 956 31 81 59  
**E-mail:**  
**Clasificación:** Noticias e Información  
**Sub-Clasificación:** Noticias globales y actualidad



#### 1. Cifras totales y promedios (Nacional)

MES - AÑO	NAVEGADORES UNICOS	VISITAS	PAGINAS
Noviembre - 2023	58.776	103.273	143.690
<b>PROMEDIO DIARIO</b>	<b>3.014</b>	<b>3.442</b>	<b>4.790</b>
<b>PROMEDIO LUNES-VIERNES</b>	<b>3.172</b>	<b>3.631</b>	<b>5.079</b>
<b>PROMEDIO SABADO-DOMINGO</b>	<b>2.580</b>	<b>2.923</b>	<b>3.995</b>
<b>PAGINAS / VISITAS</b>	<b>1,39</b>		
<b>DURACION MEDIA VISITAS</b>	<b>0:01:48</b>		
<b>TIEMPO INTERACCIÓN MEDIO</b>	<b>0:01:19</b>		

#### 2. Secciones (Nacional)

	PAGINAS	%
<b>HOME</b>	26.320	18.32 %
<b>RESTO</b>	117.370	81.68 %

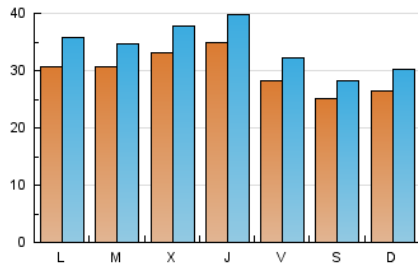
#### 3. Por día del mes (Nacional)

Día	N. únicos	Visitas	Páginas	Día	N. únicos	Visitas	Páginas	Día	N. únicos	Visitas	Páginas
1	2.605	2.879	4.021	11	3.518	3.989	5.340	21	2.572	3.007	4.440
2	2.176	2.580	3.876	12	2.828	3.300	4.570	22	3.052	3.491	4.836
3	1.598	1.861	2.886	13	3.302	3.851	5.312	23	2.951	3.328	4.524
4	1.745	1.965	2.753	14	4.550	5.004	6.676	24	1.712	2.036	2.909
5	1.745	1.991	2.852	15	4.295	5.066	6.567	25	3.062	3.373	4.400
6	2.950	3.418	4.935	16	4.828	5.481	7.409	26	3.276	3.600	4.771
7	2.249	2.612	3.891	17	2.815	3.191	4.493	27	2.735	3.155	4.254
8	2.740	3.055	4.335	18	1.711	1.981	2.852	28	2.885	3.251	4.671
9	3.759	4.324	5.772	19	2.754	3.188	4.425	29	3.838	4.409	6.508
10	5.168	5.845	7.686	20	3.311	3.882	5.503	30	3.697	4.160	6.223

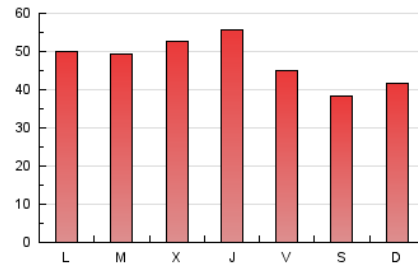
### 4. Gráficas (Nacional)

#### 4.1 Por día de la semana (promedio)

N. únicos / Visitas (x 100)



Páginas (x 100)



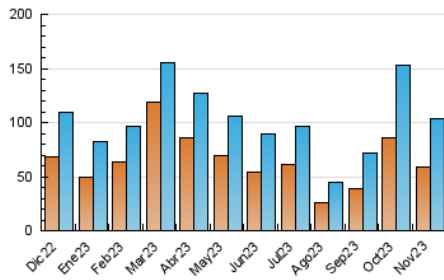
#### 4.2 Por franja horaria (promedio)

Visitas\_ (x 1000)

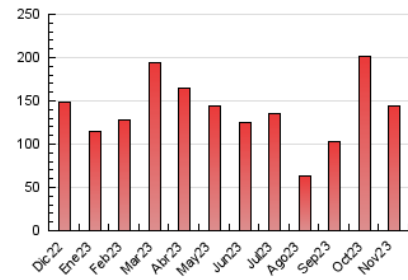
Páginas (x 1000)

#### 4.3 Por meses

N. únicos / Visitas (x 1000)



Páginas (x 1000)



## 5. Observaciones

Este Medio Electrónico de Comunicación ha sido medido por la herramienta Google Analytics de Google (GA4)

## 6. Definiciones básicas (Para más información ver Normas Técnicas para el Control de los Medios Electrónicos de Comunicación)

### Página Vista:

Conjunto de ficheros enviado a un usuario como resultado de una petición del mismo recibida por el servidor. Cuando la página está formada por varios marcos (frames), el conjunto de los mismos tendrá, a efectos de cómputo, la consideración de una página unitaria.

### Visita:

Una secuencia ininterrumpida de páginas servidas a un usuario válido. Si dicho usuario no realiza peticiones de páginas en un periodo de tiempo (30 min) la siguiente petición constituirá el inicio de una nueva visita.

### Navegador Único:

Total de combinaciones únicas de una dirección IP y un identificador adicional. Los medios pueden utilizar cookies o el Identificador de Alta de registro.

### Duración Página Vista:

Tiempo acumulado en segundos de todas las páginas vistas (en visitas de dos o más páginas vistas), dividido por el número total de páginas vistas.

### Duración Visita:

Tiempo en segundos de todas las visitas de dos o más páginas vistas, dividido por el número total de visitas de dos o más páginas vistas.

### Tráfico nacional:

Audiencia/difusión correspondiente a España medida en base a los datos de las direcciones IP registradas por el sistema de medición.

## 7. Opinión

De OJDinteractiva, la división de INFORMACIÓN Y CONTROL DE PUBLICACIONES S.A.:

Hemos examinado la información facilitada por el editor del medio electrónico para el periodo que comprende la presente certificación.

Nuestro examen se ha realizado de acuerdo con las normas y procedimientos establecidos en las Normas Técnicas para el Control de los Medios Electrónicos de Comunicación.

En nuestra opinión, la presente acta presenta razonablemente la difusión/audiencia registrada por este medio electrónico.

### ADVERTENCIA:

El trabajo de OJDinteractiva, la división de INFORMACIÓN Y CONTROL DE PUBLICACIONES S.A (INTROL) se limita a la realización de pruebas para la revisión de los datos de recuento suministrados por el editor con la finalidad de expresar una opinión sobre la razonabilidad de dichos datos de acuerdo con las Normas Técnicas para el control de los MEC.

Por tanto, INTROL no acepta responsabilidad alguna por las inexactitudes o errores que puedan existir en los datos de recuento. Tampoco acepta ninguna responsabilidad por la falsedad en los datos de recuento recibidos del editor, ni por otros datos de medición que no están incluidos en el análisis.

Diciembre - 2023

OJDinteractiva