



## INFORMACION Y CONTROL DE PUBLICACIONES, S.A.

Velázquez, 46, 1ª Drcha - Tel. 91 435 00 32 Fax 91 435 96 05 - 28001 - MADRID  
Av. Diagonal 497, 5a planta - Tel 93 439 24 18 Fax 93 419 25 34 - 08029 - BARCELONA

**Título:** VIVAROTA.ES  
**URL Primaria:** https://vivarota.es/  
**Editor:** Publicaciones del Sur, S.A.  
**Domicilio:** De la Investigación, Parcela D-11  
**Ciudad:** 11407 JEREZ DE LA FRONTERA  
**Teléfono:** 956 30 25 11  
**Fax:** 956 31 81 59  
**E-mail:**  
**Clasificación:** Noticias e Información  
**Sub-Clasificación:** Noticias globales y actualidad



### 1. Cifras totales y promedios (Nacional e Internacional)

MES - AÑO	NAVEGADORES UNICOS	VISITAS	PAGINAS
Septiembre - 2024	8.038	12.615	17.195
<b>PROMEDIO DIARIO</b>	<b>370</b>	<b>421</b>	<b>573</b>
<b>PROMEDIO LUNES-VIERNES</b>	413	468	632
<b>PROMEDIO SABADO-DOMINGO</b>	271	310	437
<b>PAGINAS / VISITAS</b>	1,36		
<b>DURACION MEDIA VISITAS</b>	0:01:44		
<b>TIEMPO INTERACCIÓN MEDIO</b>	0:01:03		

### 2. Secciones (Nacional e Internacional)

	PAGINAS	%
<b>HOME</b>	3.415	19.86 %
<b>RESTO</b>	13.780	80.14 %

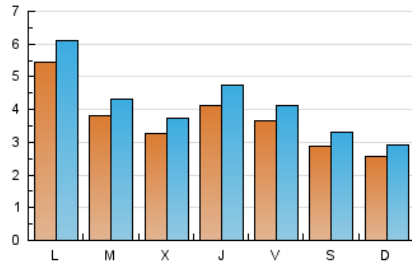
### 3. Por día del mes (Nacional e Internacional)

Día	N. únicos	Visitas	Páginas	Día	N. únicos	Visitas	Páginas	Día	N. únicos	Visitas	Páginas
<b>1</b>	193	221	376	<b>11</b>	339	392	503	<b>21</b>	240	267	338
<b>2</b>	448	501	633	<b>12</b>	637	736	956	<b>22</b>	264	312	449
<b>3</b>	324	385	523	<b>13</b>	441	481	643	<b>23</b>	865	953	1.220
<b>4</b>	328	368	541	<b>14</b>	283	311	419	<b>24</b>	502	553	735
<b>5</b>	332	378	552	<b>15</b>	275	300	405	<b>25</b>	413	465	592
<b>6</b>	348	409	580	<b>16</b>	452	513	706	<b>26</b>	415	471	657
<b>7</b>	371	440	602	<b>17</b>	438	489	698	<b>27</b>	322	364	498
<b>8</b>	231	282	414	<b>18</b>	221	262	420	<b>28</b>	263	310	463
<b>9</b>	314	368	496	<b>19</b>	270	316	463	<b>29</b>	321	346	463
<b>10</b>	269	301	422	<b>20</b>	353	395	492	<b>30</b>	642	726	936

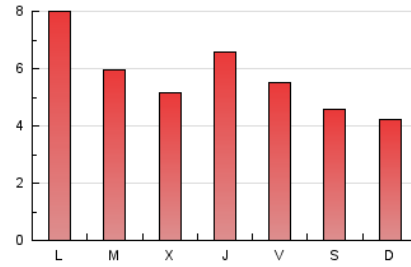
### 4. Gráficas (Nacional e Internacional)

#### 4.1 Por día de la semana (promedio)

N. únicos / Visitas (x 100)



Páginas (x 100)

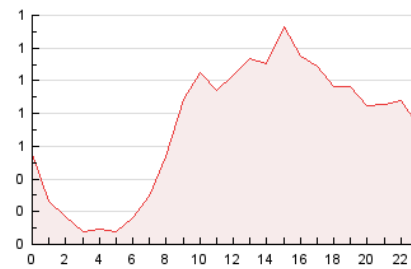


#### 4.2 Por franja horaria (promedio)

Visitas\_ (x 1000)

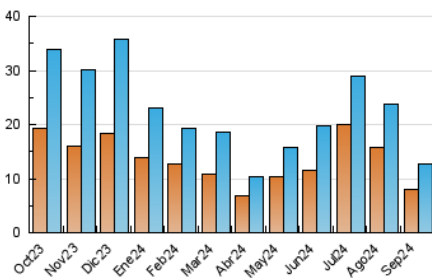


Páginas (x 1000)

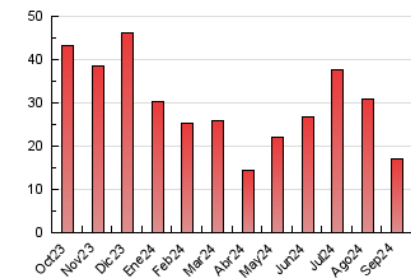


#### 4.3 Por meses

N. únicos / Visitas (x 1000)



Páginas (x 1000)





## INFORMACION Y CONTROL DE PUBLICACIONES, S.A.

Velázquez, 46, 1ª Drcha - Tel. 91 435 00 32 Fax 91 435 96 05 - 28001 - MADRID  
Av. Diagonal 497, 5a planta - Tel 93 439 24 18 Fax 93 419 25 34 - 08029 - BARCELONA

### Anexo - Tráfico Nacional

**Título:** VIVAROTA.ES  
**URL Primaria:** https://vivarota.es/  
**Editor:** Publicaciones del Sur, S.A.  
**Domicilio:** De la Investigación, Parcela D-11  
**Ciudad:** 11407 JEREZ DE LA FRONTERA  
**Teléfono:** 956 30 25 11  
**Fax:** 956 31 81 59  
**E-mail:**  
**Clasificación:** Noticias e Información  
**Sub-Clasificación:** Noticias globales y actualidad



#### 1. Cifras totales y promedios (Nacional)

MES - AÑO	NAVEGADORES UNICOS	VISITAS	PAGINAS
Septiembre - 2024	7.887	12.424	16.972
<b>PROMEDIO DIARIO</b>	<b>364</b>	<b>414</b>	<b>566</b>
<b>PROMEDIO LUNES-VIERNES</b>	406	461	623
<b>PROMEDIO SABADO-DOMINGO</b>	267	305	432
<b>PAGINAS / VISITAS</b>	1,37		
<b>DURACION MEDIA VISITAS</b>	0:01:45		
<b>TIEMPO INTERACCIÓN MEDIO</b>	0:01:04		

#### 2. Secciones (Nacional)

	PAGINAS	%
<b>HOME</b>	3.367	19.84 %
<b>RESTO</b>	13.605	80.16 %

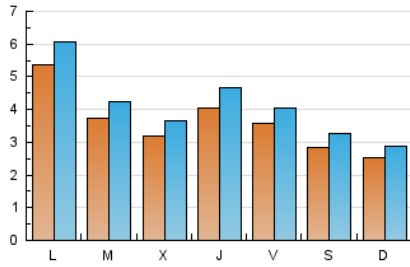
#### 3. Por día del mes (Nacional)

Día	N. únicos	Visitas	Páginas	Día	N. únicos	Visitas	Páginas	Día	N. únicos	Visitas	Páginas
<b>1</b>	189	216	372	<b>11</b>	333	386	497	<b>21</b>	235	262	333
<b>2</b>	443	496	627	<b>12</b>	631	730	944	<b>22</b>	259	307	444
<b>3</b>	313	373	509	<b>13</b>	437	477	639	<b>23</b>	859	947	1.214
<b>4</b>	322	361	534	<b>14</b>	274	302	410	<b>24</b>	495	545	727
<b>5</b>	325	371	545	<b>15</b>	270	294	399	<b>25</b>	406	458	585
<b>6</b>	340	400	567	<b>16</b>	442	504	696	<b>26</b>	407	462	648
<b>7</b>	365	433	593	<b>17</b>	427	477	684	<b>27</b>	314	355	482
<b>8</b>	231	282	414	<b>18</b>	216	257	411	<b>28</b>	260	307	460
<b>9</b>	312	366	494	<b>19</b>	261	307	453	<b>29</b>	320	345	462
<b>10</b>	265	297	418	<b>20</b>	346	388	482	<b>30</b>	635	719	929

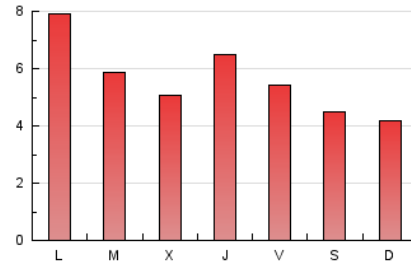
### 4. Gráficas (Nacional)

#### 4.1 Por día de la semana (promedio)

N. únicos / Visitas (x 100)



Páginas (x 100)

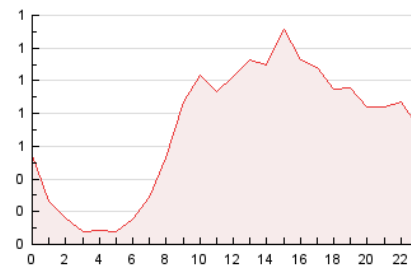


#### 4.2 Por franja horaria (promedio)

Visitas\_ (x 1000)

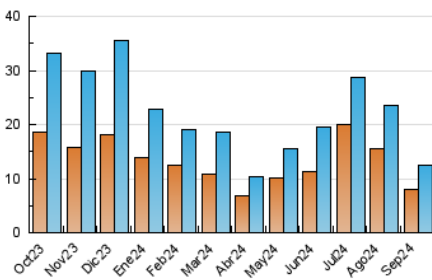


Páginas (x 1000)

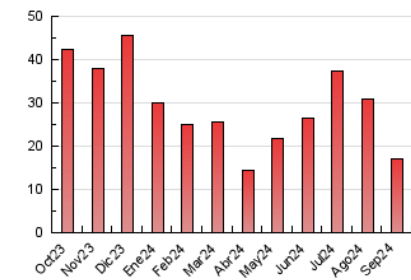


#### 4.3 Por meses

N. únicos / Visitas (x 1000)



Páginas (x 1000)



## 5. Observaciones

Este Medio Electrónico de Comunicación ha sido medido por la herramienta Google Analytics de Google (GA4).

## 6. Definiciones básicas (Para más información ver Normas Técnicas para el Control de los Medios Electrónicos de Comunicación)

### Página Vista:

Conjunto de ficheros enviado a un usuario como resultado de una petición del mismo recibida por el servidor. Cuando la página está formada por varios marcos (frames), el conjunto de los mismos tendrá, a efectos de cómputo, la consideración de una página unitaria.

### Visita:

Una secuencia ininterrumpida de páginas servidas a un usuario válido. Si dicho usuario no realiza peticiones de páginas en un periodo de tiempo (30 min) la siguiente petición constituirá el inicio de una nueva visita.

### Navegador Único:

Total de combinaciones únicas de una dirección IP y un identificador adicional. Los medios pueden utilizar cookies o el Identificador de Alta de registro.

### Duración Página Vista:

Tiempo acumulado en segundos de todas las páginas vistas (en visitas de dos o más páginas vistas), dividido por el número total de páginas vistas.

### Duración Visita:

Tiempo en segundos de todas las visitas de dos o más páginas vistas, dividido por el número total de visitas de dos o más páginas vistas.

### Tráfico nacional:

Audiencia/difusión correspondiente a España medida en base a los datos de las direcciones IP registradas por el sistema de medición.

## 7. Opinión

De OJDinteractiva, la división de INFORMACIÓN Y CONTROL DE PUBLICACIONES S.A.:

Hemos examinado la información facilitada por el editor del medio electrónico para el periodo que comprende la presente certificación.

Nuestro examen se ha realizado de acuerdo con las normas y procedimientos establecidos en las Normas Técnicas para el Control de los Medios Electrónicos de Comunicación.

En nuestra opinión, la presente acta presenta razonablemente la difusión/audiencia registrada por este medio electrónico.

### ADVERTENCIA:

El trabajo de OJDinteractiva, la división de INFORMACIÓN Y CONTROL DE PUBLICACIONES S.A (INTROL) se limita a la realización de pruebas para la revisión de los datos de recuento suministrados por el editor con la finalidad de expresar una opinión sobre la razonabilidad de dichos datos de acuerdo con las Normas Técnicas para el control de los MEC.

Por tanto, INTROL no acepta responsabilidad alguna por las inexactitudes o errores que puedan existir en los datos de recuento. Tampoco acepta ninguna responsabilidad por la falsedad en los datos de recuento recibidos del editor, ni por otros datos de medición que no están incluidos en el análisis.

Octubre - 2024

OJDinteractiva