



## INFORMACION Y CONTROL DE PUBLICACIONES, S.A.

Velázquez, 46, 1ª Drcha - Tel. 91 435 00 32 Fax 91 435 96 05 - 28001 - MADRID  
Av. Diagonal 497, 5a planta - Tel 93 439 24 18 Fax 93 419 25 34 - 08029 - BARCELONA

**Título:** VIVACONIL.ES  
**URL Primaria:** https://vivaconil.es/  
**Editor:** Publicaciones del Sur, S.A.  
**Domicilio:** De la Investigación, Parcela D-11  
**Ciudad:** 11407 JEREZ DE LA FRONTERA  
**Teléfono:** 956 30 25 11  
**Fax:** 956 31 81 59  
**E-mail:**  
**Clasificación:** Noticias e Información  
**Sub-Clasificación:** Noticias globales y actualidad



### 1. Cifras totales y promedios (Nacional e Internacional)

MES - AÑO	NAVEGADORES UNICOS	VISITAS	PAGINAS
Agosto - 2023	4.657	6.184	9.135
<b>PROMEDIO DIARIO</b>	<b>184</b>	<b>199</b>	<b>295</b>
<b>PROMEDIO LUNES-VIERNES</b>	190	206	306
<b>PROMEDIO SABADO-DOMINGO</b>	167	181	263
<b>PAGINAS / VISITAS</b>	1,48		
<b>DURACION MEDIA VISITAS</b>	0:01:30		
<b>TIEMPO INTERACCIÓN MEDIO</b>	0:00:56		

### 2. Secciones (Nacional e Internacional)

	PAGINAS	%
<b>HOME</b>	3.137	34.34 %
<b>RESTO</b>	5.998	65.66 %

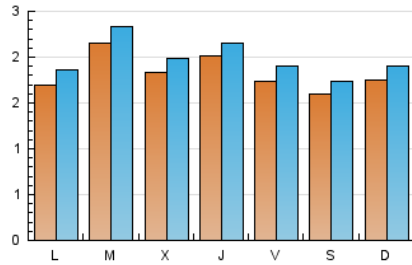
### 3. Por día del mes (Nacional e Internacional)

Día	N. únicos	Visitas	Páginas	Día	N. únicos	Visitas	Páginas	Día	N. únicos	Visitas	Páginas
<b>1</b>	238	255	351	<b>11</b>	170	188	309	<b>21</b>	148	166	231
<b>2</b>	250	262	363	<b>12</b>	171	183	239	<b>22</b>	197	209	303
<b>3</b>	227	238	359	<b>13</b>	152	164	235	<b>23</b>	172	189	302
<b>4</b>	205	220	334	<b>14</b>	159	170	260	<b>24</b>	150	162	222
<b>5</b>	165	177	286	<b>15</b>	200	224	365	<b>25</b>	148	161	249
<b>6</b>	163	174	252	<b>16</b>	166	184	286	<b>26</b>	138	152	228
<b>7</b>	199	218	366	<b>17</b>	187	197	313	<b>27</b>	246	265	405
<b>8</b>	237	260	340	<b>18</b>	174	191	274	<b>28</b>	175	188	314
<b>9</b>	191	208	277	<b>19</b>	164	178	249	<b>29</b>	205	217	315
<b>10</b>	238	252	363	<b>20</b>	139	157	206	<b>30</b>	138	151	214
								<b>31</b>	203	224	325

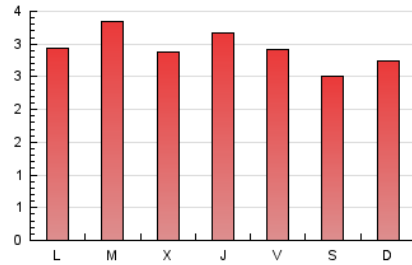
4. Gráficas (Nacional e Internacional)

4.1 Por día de la semana (promedio)

N. únicos / Visitas (x 100)



Páginas (x 100)



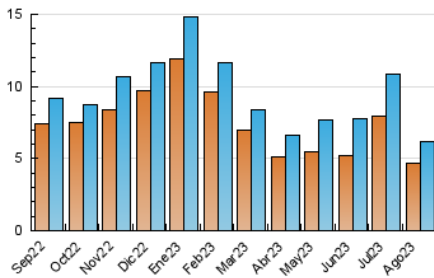
4.2 Por franja horaria (promedio)

Visitas\_ (x 1000)

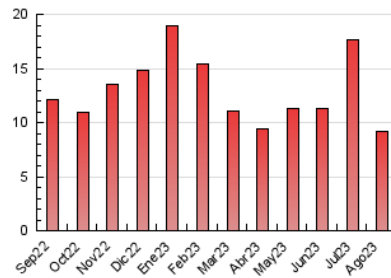
Páginas (x 1000)

4.3 Por meses

N. únicos / Visitas (x 1000)



Páginas (x 1000)





## INFORMACION Y CONTROL DE PUBLICACIONES, S.A.

Velázquez, 46, 1ª Drcha - Tel. 91 435 00 32 Fax 91 435 96 05 - 28001 - MADRID  
Av. Diagonal 497, 5a planta - Tel 93 439 24 18 Fax 93 419 25 34 - 08029 - BARCELONA

### Anexo - Tráfico Nacional

**Título:** VIVACONIL.ES  
**URL Primaria:** https://vivaconil.es/  
**Editor:** Publicaciones del Sur, S.A.  
**Domicilio:** De la Investigación, Parcela D-11  
**Ciudad:** 11407 JEREZ DE LA FRONTERA  
**Teléfono:** 956 30 25 11  
**Fax:** 956 31 81 59  
**E-mail:**  
**Clasificación:** Noticias e Información  
**Sub-Clasificación:** Noticias globales y actualidad



#### 1. Cifras totales y promedios (Nacional)

MES - AÑO	NAVEGADORES UNICOS	VISITAS	PAGINAS
Agosto - 2023	4.074	5.452	8.150
<b>PROMEDIO DIARIO</b>	<b>161</b>	<b>176</b>	<b>263</b>
<b>PROMEDIO LUNES-VIERNES</b>	166	181	272
<b>PROMEDIO SABADO-DOMINGO</b>	148	161	237
<b>PAGINAS / VISITAS</b>	1,49		
<b>DURACION MEDIA VISITAS</b>	0:01:33		
<b>TIEMPO INTERACCIÓN MEDIO</b>	0:00:57		

#### 2. Secciones (Nacional)

	PAGINAS	%
<b>HOME</b>	2.701	33.14 %
<b>RESTO</b>	5.449	66.86 %

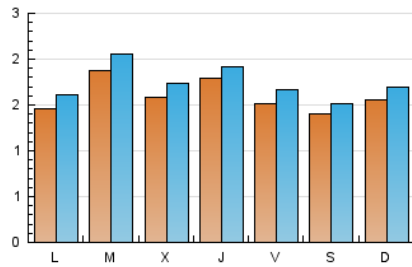
#### 3. Por día del mes (Nacional)

Día	N. únicos	Visitas	Páginas	Día	N. únicos	Visitas	Páginas	Día	N. únicos	Visitas	Páginas
<b>1</b>	205	222	310	<b>11</b>	154	172	285	<b>21</b>	119	136	190
<b>2</b>	220	231	323	<b>12</b>	154	166	221	<b>22</b>	178	190	277
<b>3</b>	202	213	334	<b>13</b>	129	140	210	<b>23</b>	149	166	274
<b>4</b>	175	189	298	<b>14</b>	141	152	238	<b>24</b>	134	145	196
<b>5</b>	145	156	258	<b>15</b>	174	197	327	<b>25</b>	123	135	206
<b>6</b>	147	157	235	<b>16</b>	139	157	252	<b>26</b>	125	137	214
<b>7</b>	176	193	324	<b>17</b>	162	172	261	<b>27</b>	226	245	376
<b>8</b>	208	231	306	<b>18</b>	154	169	253	<b>28</b>	148	161	265
<b>9</b>	173	190	255	<b>19</b>	136	149	202	<b>29</b>	177	189	275
<b>10</b>	211	223	314	<b>20</b>	121	139	183	<b>30</b>	113	126	185
								<b>31</b>	185	204	303

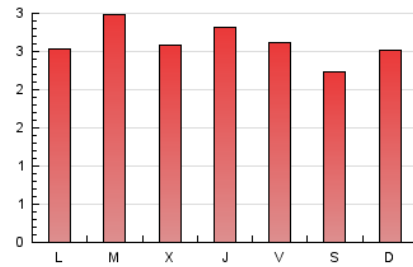
## 4. Gráficas (Nacional)

### 4.1 Por día de la semana (promedio)

N. únicos / Visitas (x 100)



Páginas (x 100)



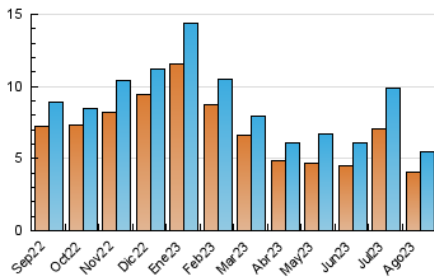
### 4.2 Por franja horaria (promedio)

Visitas\_ (x 1000)

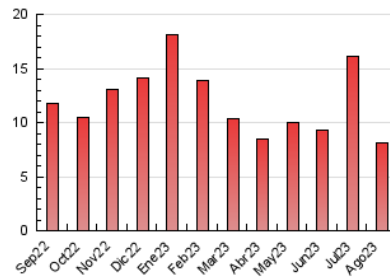
Páginas (x 1000)

### 4.3 Por meses

N. únicos / Visitas (x 1000)



Páginas (x 1000)



## 5. Observaciones

Este Medio Electrónico de Comunicación ha sido medido por la herramienta Google Analytics de Google (GA4)

## 6. Definiciones básicas (Para más información ver Normas Técnicas para el Control de los Medios Electrónicos de Comunicación)

### Página Vista:

Conjunto de ficheros enviado a un usuario como resultado de una petición del mismo recibida por el servidor. Cuando la página está formada por varios marcos (frames), el conjunto de los mismos tendrá, a efectos de cómputo, la consideración de una página unitaria.

### Visita:

Una secuencia ininterrumpida de páginas servidas a un usuario válido. Si dicho usuario no realiza peticiones de páginas en un periodo de tiempo (30 min) la siguiente petición constituirá el inicio de una nueva visita.

### Navegador Único:

Total de combinaciones únicas de una dirección IP y un identificador adicional. Los medios pueden utilizar cookies o el Identificador de Alta de registro.

### Duración Página Vista:

Tiempo acumulado en segundos de todas las páginas vistas (en visitas de dos o más páginas vistas), dividido por el número total de páginas vistas.

### Duración Visita:

Tiempo en segundos de todas las visitas de dos o más páginas vistas, dividido por el número total de visitas de dos o más páginas vistas.

### Tráfico nacional:

Audiencia/difusión correspondiente a España medida en base a los datos de las direcciones IP registradas por el sistema de medición.

## 7. Opinión

De OJDinteractiva, la división de INFORMACIÓN Y CONTROL DE PUBLICACIONES S.A.:

Hemos examinado la información facilitada por el editor del medio electrónico para el periodo que comprende la presente certificación.

Nuestro examen se ha realizado de acuerdo con las normas y procedimientos establecidos en las Normas Técnicas para el Control de los Medios Electrónicos de Comunicación.

En nuestra opinión, la presente acta presenta razonablemente la difusión/audiencia registrada por este medio electrónico.

### ADVERTENCIA:

El trabajo de OJDinteractiva, la división de INFORMACIÓN Y CONTROL DE PUBLICACIONES S.A (INTROL) se limita a la realización de pruebas para la revisión de los datos de recuento suministrados por el editor con la finalidad de expresar una opinión sobre la razonabilidad de dichos datos de acuerdo con las Normas Técnicas para el control de los MEC.

Por tanto, INTROL no acepta responsabilidad alguna por las inexactitudes o errores que puedan existir en los datos de recuento. Tampoco acepta ninguna responsabilidad por la falsedad en los datos de recuento recibidos del editor, ni por otros datos de medición que no están incluidos en el análisis.

Septiembre - 2023

OJDinteractiva