



## INFORMACION Y CONTROL DE PUBLICACIONES, S.A.

Velázquez, 46, 1ª Drcha - Tel. 91 435 00 32 Fax 91 435 96 05 - 28001 - MADRID  
Av. Diagonal 497, 5a planta - Tel 93 439 24 18 Fax 93 419 25 34 - 08029 - BARCELONA

**Título:** VIVACONIL.ES  
**URL Primaria:** https://vivaconil.es/  
**Editor:** Publicaciones del Sur, S.A.  
**Domicilio:** De la Investigación, Parcela D-11  
**Ciudad:** 11407 JEREZ DE LA FRONTERA  
**Teléfono:** 956 30 25 11  
**Fax:** 956 31 81 59  
**E-mail:**  
**Clasificación:** Noticias e Información  
**Sub-Clasificación:** Noticias globales y actualidad



### 1. Cifras totales y promedios (Nacional e Internacional)

MES - AÑO	NAVEGADORES UNICOS	VISITAS	PAGINAS
Octubre - 2024	4.046	5.939	9.268
<b>PROMEDIO DIARIO</b>	<b>171</b>	<b>192</b>	<b>299</b>
<b>PROMEDIO LUNES-VIERNES</b>	196	221	344
<b>PROMEDIO SABADO-DOMINGO</b>	98	108	170
<b>PAGINAS / VISITAS</b>	1,56		
<b>DURACION MEDIA VISITAS</b>	0:02:16		
<b>TIEMPO INTERACCIÓN MEDIO</b>	0:01:29		

### 2. Secciones (Nacional e Internacional)

	PAGINAS	%
<b>HOME</b>	2.613	28.19 %
<b>RESTO</b>	6.655	71.81 %

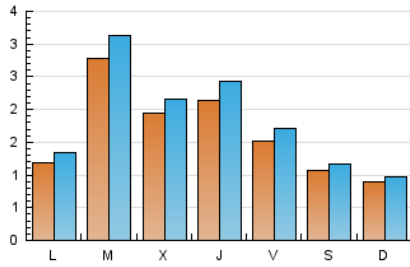
### 3. Por día del mes (Nacional e Internacional)

Día	N. únicos	Visitas	Páginas	Día	N. únicos	Visitas	Páginas	Día	N. únicos	Visitas	Páginas
<b>1</b>	125	146	247	<b>11</b>	200	228	310	<b>21</b>	96	107	134
<b>2</b>	162	183	313	<b>12</b>	164	179	323	<b>22</b>	103	114	160
<b>3</b>	127	150	290	<b>13</b>	110	121	184	<b>23</b>	154	176	289
<b>4</b>	187	214	363	<b>14</b>	149	171	259	<b>24</b>	146	168	290
<b>5</b>	111	128	199	<b>15</b>	139	155	279	<b>25</b>	114	128	193
<b>6</b>	88	97	140	<b>16</b>	125	141	197	<b>26</b>	73	76	129
<b>7</b>	107	123	195	<b>17</b>	165	198	360	<b>27</b>	73	78	110
<b>8</b>	859	969	1.252	<b>18</b>	106	113	172	<b>28</b>	125	135	209
<b>9</b>	131	144	245	<b>19</b>	78	86	128	<b>29</b>	165	183	305
<b>10</b>	97	107	177	<b>20</b>	86	95	148	<b>30</b>	401	435	668
								<b>31</b>	535	591	1.000

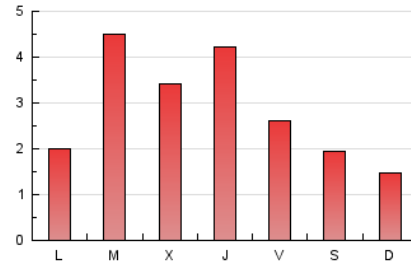
### 4. Gráficas (Nacional e Internacional)

#### 4.1 Por día de la semana (promedio)

N. únicos / Visitas (x 100)

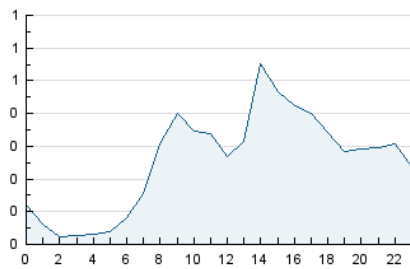


Páginas (x 100)

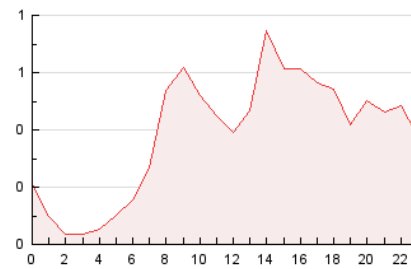


#### 4.2 Por franja horaria (promedio)

Visitas\_ (x 1000)

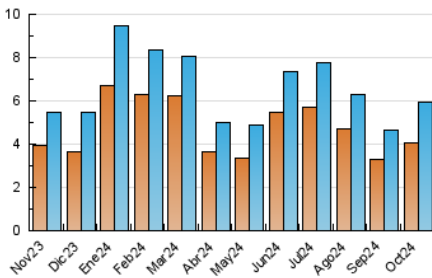


Páginas (x 1000)

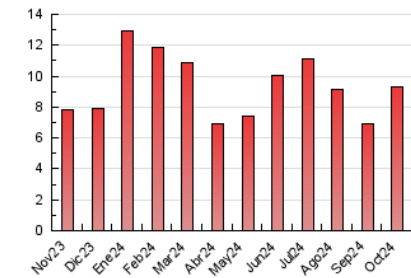


#### 4.3 Por meses

N. únicos / Visitas (x 1000)



Páginas (x 1000)





## INFORMACION Y CONTROL DE PUBLICACIONES, S.A.

Velázquez, 46, 1ª Drcha - Tel. 91 435 00 32 Fax 91 435 96 05 - 28001 - MADRID  
Av. Diagonal 497, 5a planta - Tel 93 439 24 18 Fax 93 419 25 34 - 08029 - BARCELONA

### Anexo - Tráfico Nacional

**Título:** VIVACONIL.ES  
**URL Primaria:** https://vivaconil.es/  
**Editor:** Publicaciones del Sur, S.A.  
**Domicilio:** De la Investigación, Parcela D-11  
**Ciudad:** 11407 JEREZ DE LA FRONTERA  
**Teléfono:** 956 30 25 11  
**Fax:** 956 31 81 59  
**E-mail:**  
**Clasificación:** Noticias e Información  
**Sub-Clasificación:** Noticias globales y actualidad



#### 1. Cifras totales y promedios (Nacional)

MES - AÑO	NAVEGADORES UNICOS	VISITAS	PAGINAS
Octubre - 2024	3.954	5.826	9.129
<b>PROMEDIO DIARIO</b>	<b>168</b>	<b>188</b>	<b>294</b>
<b>PROMEDIO LUNES-VIERNES</b>	192	217	338
<b>PROMEDIO SABADO-DOMINGO</b>	96	106	168
<b>PAGINAS / VISITAS</b>	1,57		
<b>DURACION MEDIA VISITAS</b>	0:02:16		
<b>TIEMPO INTERACCIÓN MEDIO</b>	0:01:30		

#### 2. Secciones (Nacional)

	PAGINAS	%
<b>HOME</b>	2.551	27.94 %
<b>RESTO</b>	6.578	72.06 %

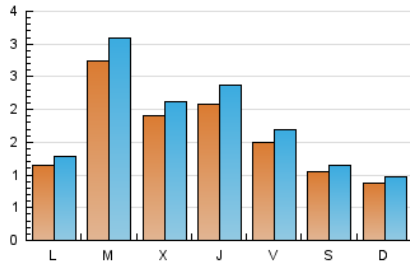
#### 3. Por día del mes (Nacional)

Día	N. únicos	Visitas	Páginas	Día	N. únicos	Visitas	Páginas	Día	N. únicos	Visitas	Páginas
<b>1</b>	121	142	243	<b>11</b>	199	227	309	<b>21</b>	93	104	130
<b>2</b>	157	178	308	<b>12</b>	161	176	320	<b>22</b>	101	112	159
<b>3</b>	123	145	285	<b>13</b>	109	120	183	<b>23</b>	151	172	285
<b>4</b>	184	211	360	<b>14</b>	141	162	251	<b>24</b>	145	167	289
<b>5</b>	111	128	199	<b>15</b>	136	152	276	<b>25</b>	114	128	193
<b>6</b>	87	96	139	<b>16</b>	122	138	194	<b>26</b>	72	75	128
<b>7</b>	103	118	188	<b>17</b>	157	189	351	<b>27</b>	73	78	110
<b>8</b>	855	965	1.247	<b>18</b>	102	109	168	<b>28</b>	122	132	206
<b>9</b>	129	142	236	<b>19</b>	74	80	122	<b>29</b>	159	177	297
<b>10</b>	95	104	174	<b>20</b>	84	93	146	<b>30</b>	391	424	650
								<b>31</b>	527	582	983

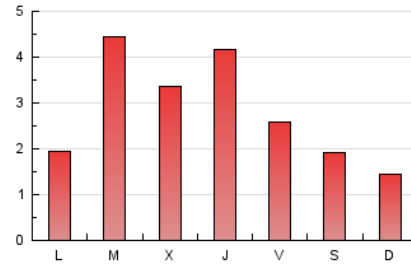
### 4. Gráficas (Nacional)

#### 4.1 Por día de la semana (promedio)

N. únicos / Visitas (x 100)

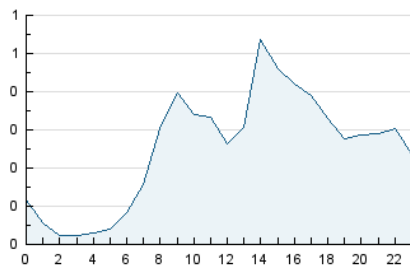


Páginas (x 100)

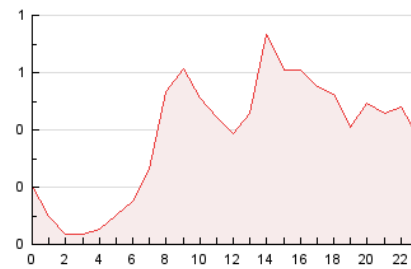


#### 4.2 Por franja horaria (promedio)

Visitas\_ (x 1000)

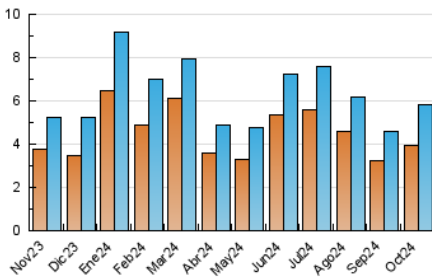


Páginas (x 1000)

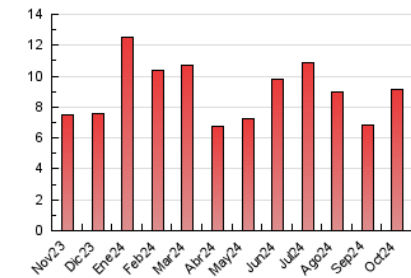


#### 4.3 Por meses

N. únicos / Visitas (x 1000)



Páginas (x 1000)



## 5. Observaciones

Este Medio Electrónico de Comunicación ha sido medido por la herramienta Google Analytics de Google (GA4).

## 6. Definiciones básicas (Para más información ver Normas Técnicas para el Control de los Medios Electrónicos de Comunicación)

### Página Vista:

Conjunto de ficheros enviado a un usuario como resultado de una petición del mismo recibida por el servidor. Cuando la página está formada por varios marcos (frames), el conjunto de los mismos tendrá, a efectos de cómputo, la consideración de una página unitaria.

### Visita:

Una secuencia ininterrumpida de páginas servidas a un usuario válido. Si dicho usuario no realiza peticiones de páginas en un periodo de tiempo (30 min) la siguiente petición constituirá el inicio de una nueva visita.

### Navegador Único:

Total de combinaciones únicas de una dirección IP y un identificador adicional. Los medios pueden utilizar cookies o el Identificador de Alta de registro.

### Duración Página Vista:

Tiempo acumulado en segundos de todas las páginas vistas (en visitas de dos o más páginas vistas), dividido por el número total de páginas vistas.

### Duración Visita:

Tiempo en segundos de todas las visitas de dos o más páginas vistas, dividido por el número total de visitas de dos o más páginas vistas.

### Tráfico nacional:

Audiencia/difusión correspondiente a España medida en base a los datos de las direcciones IP registradas por el sistema de medición.

## 7. Opinión

De OJDinteractiva, la división de INFORMACIÓN Y CONTROL DE PUBLICACIONES S.A.:

Hemos examinado la información facilitada por el editor del medio electrónico para el periodo que comprende la presente certificación.

Nuestro examen se ha realizado de acuerdo con las normas y procedimientos establecidos en las Normas Técnicas para el Control de los Medios Electrónicos de Comunicación.

En nuestra opinión, la presente acta presenta razonablemente la difusión/audiencia registrada por este medio electrónico.

### ADVERTENCIA:

El trabajo de OJDinteractiva, la división de INFORMACIÓN Y CONTROL DE PUBLICACIONES S.A (INTROL) se limita a la realización de pruebas para la revisión de los datos de recuento suministrados por el editor con la finalidad de expresar una opinión sobre la razonabilidad de dichos datos de acuerdo con las Normas Técnicas para el control de los MEC.

Por tanto, INTROL no acepta responsabilidad alguna por las inexactitudes o errores que puedan existir en los datos de recuento. Tampoco acepta ninguna responsabilidad por la falsedad en los datos de recuento recibidos del editor, ni por otros datos de medición que no están incluidos en el análisis.

Noviembre - 2024

OJDinteractiva