



## INFORMACION Y CONTROL DE PUBLICACIONES, S.A.

Velázquez, 46, 1ª Drcha - Tel. 91 435 00 32 Fax 91 435 96 05 - 28001 - MADRID  
Av. Diagonal 497, 5a planta - Tel 93 439 24 18 Fax 93 419 25 34 - 08029 - BARCELONA

**Título:** VIVACORDOBA.ES  
**URL Primaria:** https://vivacordoba.es/  
**Editor:** Publicaciones del Sur, S.A.  
**Domicilio:** De la Investigación, Parcela D-11  
**Ciudad:** 11407 JEREZ DE LA FRONTERA  
**Teléfono:** 956 30 25 11  
**Fax:** 956 31 81 59  
**E-mail:**  
**Clasificación:** Noticias e Información  
**Sub-Clasificación:** Noticias globales y actualidad



### 1. Cifras totales y promedios (Nacional e Internacional)

MES - AÑO	NAVEGADORES UNICOS	VISITAS	PAGINAS
Julio - 2024	378.864	385.523	1.277.701
<b>PROMEDIO DIARIO</b>	<b>12.323</b>	<b>12.436</b>	<b>41.216</b>
<b>PROMEDIO LUNES-VIERNES</b>	12.220	12.337	41.133
<b>PROMEDIO SABADO-DOMINGO</b>	12.620	12.721	41.455
<b>PAGINAS / VISITAS</b>	3,31		
<b>DURACION MEDIA VISITAS</b>	0:00:29		
<b>TIEMPO INTERACCIÓN MEDIO</b>	0:01:39		

### 2. Secciones (Nacional e Internacional)

	PAGINAS	%
<b>HOME</b>	20.992	1.64 %
<b>RESTO</b>	1.256.709	98.36 %

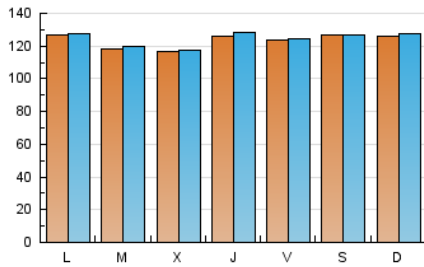
### 3. Por día del mes (Nacional e Internacional)

Día	N. únicos	Visitas	Páginas	Día	N. únicos	Visitas	Páginas	Día	N. únicos	Visitas	Páginas
1	13.977	14.281	41.696	11	13.952	13.837	41.595	21	13.895	14.291	41.515
2	14.045	14.463	41.619	12	14.181	14.460	41.888	22	12.774	12.701	41.086
3	13.491	13.429	39.747	13	14.251	14.082	41.648	23	8.449	8.354	40.167
4	13.955	14.477	41.813	14	14.071	14.308	41.658	24	8.452	8.500	39.846
5	12.975	12.866	38.039	15	14.017	13.898	41.729	25	8.425	8.513	40.020
6	13.881	13.973	40.922	16	14.163	14.433	41.606	26	8.402	8.574	40.814
7	13.953	13.896	41.238	17	14.172	14.145	41.748	27	8.440	8.453	41.500
8	14.209	14.634	41.624	18	14.156	14.426	41.506	28	8.464	8.598	41.546
9	14.014	14.290	41.677	19	14.015	13.872	41.780	29	8.511	8.418	41.516
10	13.944	14.255	41.578	20	14.001	14.164	41.610	30	8.423	8.485	41.665
								31	8.355	8.447	41.305

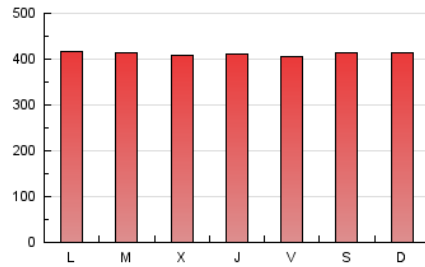
#### 4. Gráficas (Nacional e Internacional)

##### 4.1 Por día de la semana (promedio)

N. únicos / Visitas (x 100)

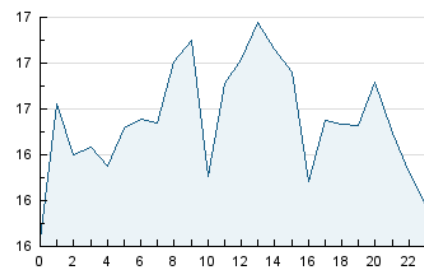


Páginas (x 100)

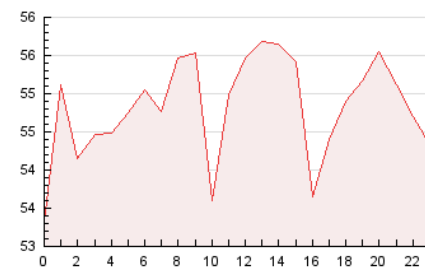


##### 4.2 Por franja horaria (promedio)

Visitas\_ (x 1000)

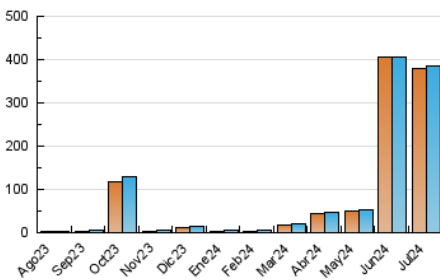


Páginas (x 1000)

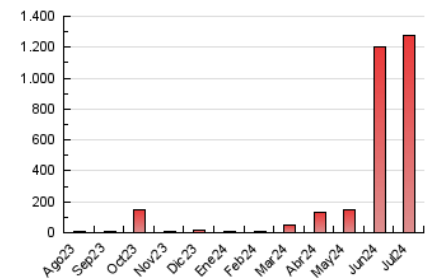


##### 4.3 Por meses

N. únicos / Visitas (x 1000)



Páginas (x 1000)





## INFORMACION Y CONTROL DE PUBLICACIONES, S.A.

Velázquez, 46, 1ª Drcha - Tel. 91 435 00 32 Fax 91 435 96 05 - 28001 - MADRID  
Av. Diagonal 497, 5a planta - Tel 93 439 24 18 Fax 93 419 25 34 - 08029 - BARCELONA

### Anexo - Tráfico Nacional

**Título:** VIVACORDOBA.ES  
**URL Primaria:** https://vivacordoba.es/  
**Editor:** Publicaciones del Sur, S.A.  
**Domicilio:** De la Investigación, Parcela D-11  
**Ciudad:** 11407 JEREZ DE LA FRONTERA  
**Teléfono:** 956 30 25 11  
**Fax:** 956 31 81 59  
**E-mail:**  
**Clasificación:** Noticias e Información  
**Sub-Clasificación:** Noticias globales y actualidad



#### 1. Cifras totales y promedios (Nacional)

MES - AÑO	NAVEGADORES UNICOS	VISITAS	PAGINAS
Julio - 2024	377.602	384.515	1.276.727
<b>PROMEDIO DIARIO</b>	<b>12.293</b>	<b>12.404</b>	<b>41.185</b>
<b>PROMEDIO LUNES-VIERNES</b>	12.186	12.301	41.097
<b>PROMEDIO SABADO-DOMINGO</b>	12.604	12.700	41.438
<b>PAGINAS / VISITAS</b>	3,32		
<b>DURACION MEDIA VISITAS</b>	0:00:29		
<b>TIEMPO INTERACCIÓN MEDIO</b>	0:01:39		

#### 2. Secciones (Nacional)

	PAGINAS	%
<b>HOME</b>	20.992	1.64 %
<b>RESTO</b>	1.255.735	98.36 %

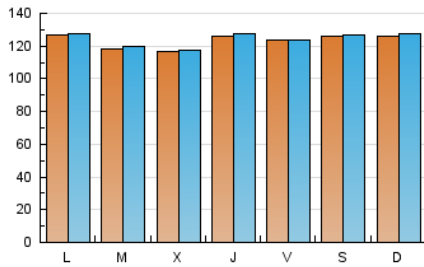
#### 3. Por día del mes (Nacional)

Día	N. únicos	Visitas	Páginas	Día	N. únicos	Visitas	Páginas	Día	N. únicos	Visitas	Páginas
1	13.957	14.252	41.663	11	13.933	13.793	41.564	21	13.868	14.271	41.490
2	14.026	14.447	41.604	12	14.134	14.397	41.857	22	12.747	12.670	41.053
3	13.476	13.402	39.716	13	14.227	14.053	41.627	23	8.400	8.311	40.114
4	13.933	14.450	41.783	14	14.049	14.287	41.638	24	8.413	8.456	39.799
5	12.912	12.803	37.980	15	13.975	13.862	41.680	25	8.398	8.490	39.989
6	13.867	13.964	40.906	16	14.120	14.372	41.566	26	8.373	8.532	40.783
7	13.952	13.885	41.232	17	14.120	14.085	41.709	27	8.428	8.423	41.483
8	14.138	14.617	41.570	18	14.118	14.372	41.468	28	8.444	8.580	41.527
9	13.986	14.233	41.640	19	13.991	13.860	41.756	29	8.494	8.409	41.495
10	13.917	14.224	41.542	20	13.993	14.140	41.600	30	8.393	8.455	41.627
								31	8.315	8.420	41.266

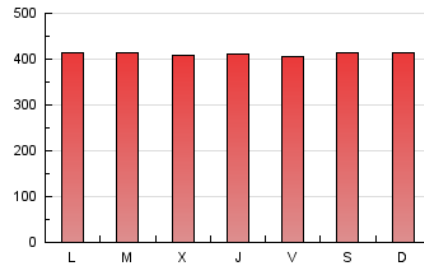
### 4. Gráficas (Nacional)

#### 4.1 Por día de la semana (promedio)

N. únicos / Visitas (x 100)

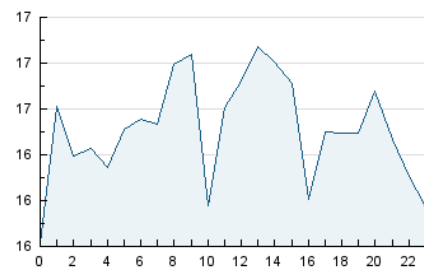


Páginas (x 100)

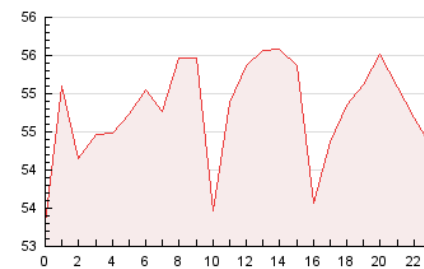


#### 4.2 Por franja horaria (promedio)

Visitas\_ (x 1000)

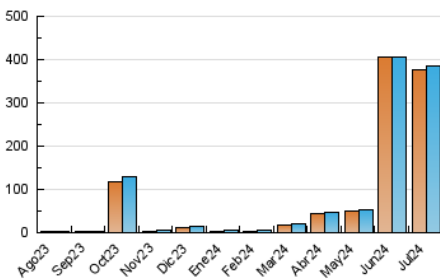


Páginas (x 1000)

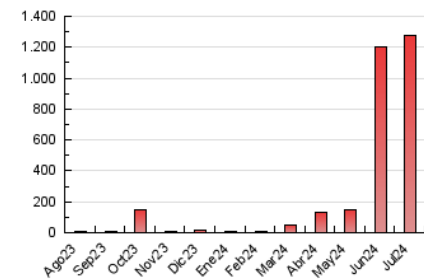


#### 4.3 Por meses

N. únicos / Visitas (x 1000)



Páginas (x 1000)



## 5. Observaciones

Este Medio Electrónico de Comunicación ha sido medido por la herramienta Google Analytics de Google (GA4)

## 6. Definiciones básicas (Para más información ver Normas Técnicas para el Control de los Medios Electrónicos de Comunicación)

### Página Vista:

Conjunto de ficheros enviado a un usuario como resultado de una petición del mismo recibida por el servidor. Cuando la página está formada por varios marcos (frames), el conjunto de los mismos tendrá, a efectos de cómputo, la consideración de una página unitaria.

### Visita:

Una secuencia ininterrumpida de páginas servidas a un usuario válido. Si dicho usuario no realiza peticiones de páginas en un periodo de tiempo (30 min) la siguiente petición constituirá el inicio de una nueva visita.

### Navegador Único:

Total de combinaciones únicas de una dirección IP y un identificador adicional. Los medios pueden utilizar cookies o el Identificador de Alta de registro.

### Duración Página Vista:

Tiempo acumulado en segundos de todas las páginas vistas (en visitas de dos o más páginas vistas), dividido por el número total de páginas vistas.

### Duración Visita:

Tiempo en segundos de todas las visitas de dos o más páginas vistas, dividido por el número total de visitas de dos o más páginas vistas.

### Tráfico nacional:

Audiencia/difusión correspondiente a España medida en base a los datos de las direcciones IP registradas por el sistema de medición.

## 7. Opinión

De OJDinteractiva, la división de INFORMACIÓN Y CONTROL DE PUBLICACIONES S.A.:

Hemos examinado la información facilitada por el editor del medio electrónico para el periodo que comprende la presente certificación.

Nuestro examen se ha realizado de acuerdo con las normas y procedimientos establecidos en las Normas Técnicas para el Control de los Medios Electrónicos de Comunicación.

En nuestra opinión, la presente acta presenta razonablemente la difusión/audiencia registrada por este medio electrónico.

### ADVERTENCIA:

El trabajo de OJDinteractiva, la división de INFORMACIÓN Y CONTROL DE PUBLICACIONES S.A (INTROL) se limita a la realización de pruebas para la revisión de los datos de recuento suministrados por el editor con la finalidad de expresar una opinión sobre la razonabilidad de dichos datos de acuerdo con las Normas Técnicas para el control de los MEC.

Por tanto, INTROL no acepta responsabilidad alguna por las inexactitudes o errores que puedan existir en los datos de recuento. Tampoco acepta ninguna responsabilidad por la falsedad en los datos de recuento recibidos del editor, ni por otros datos de medición que no están incluidos en el análisis.

Agosto - 2024

OJDinteractiva