



## INFORMACION Y CONTROL DE PUBLICACIONES, S.A.

Velázquez, 46, 1ª Drcha - Tel. 91 435 00 32 Fax 91 435 96 05 - 28001 - MADRID  
Av. Diagonal 497, 5a planta - Tel 93 439 24 18 Fax 93 419 25 34 - 08029 - BARCELONA

**Título:** VIVAMALAGA.NET  
**URL Primaria:** https://vivamalaga.net/  
**Editor:** Publicaciones del Sur, S.A.  
**Domicilio:** De la Investigación, Parcela D-11  
**Ciudad:** 11407 JEREZ DE LA FRONTERA  
**Teléfono:** 956 30 25 11  
**Fax:** 956 31 81 59  
**E-mail:**  
**Clasificación:** Noticias e Información  
**Sub-Clasificación:** Noticias globales y actualidad



### 1. Cifras totales y promedios (Nacional e Internacional)

MES - AÑO	NAVEGADORES UNICOS	VISITAS	PAGINAS
Febrero - 2024	465.061	472.370	1.077.655
<b>PROMEDIO DIARIO</b>	<b>16.173</b>	<b>16.289</b>	<b>37.161</b>
<b>PROMEDIO LUNES-VIERNES</b>	17.795	17.945	41.233
<b>PROMEDIO SABADO-DOMINGO</b>	11.915	11.940	26.469
<b>PAGINAS / VISITAS</b>	2,28		
<b>DURACION MEDIA VISITAS</b>	0:00:24		
<b>TIEMPO INTERACCIÓN MEDIO</b>	0:04:29		

### 2. Secciones (Nacional e Internacional)

	PAGINAS	%
<b>HOME</b>	595.605	55.27 %
<b>RESTO</b>	482.050	44.73 %

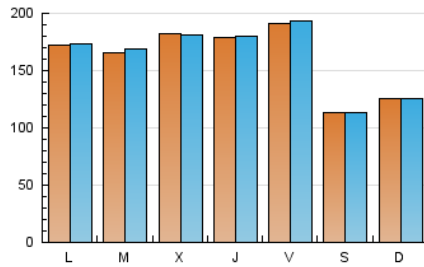
### 3. Por día del mes (Nacional e Internacional)

Día	N. únicos	Visitas	Páginas	Día	N. únicos	Visitas	Páginas	Día	N. únicos	Visitas	Páginas
1	23.959	24.249	47.484	11	14.140	13.924	28.015	21	1.046	1.137	1.304
2	21.707	22.002	42.853	12	21.382	21.243	42.072	22	9.328	9.527	34.438
3	12.528	12.443	24.557	13	25.921	27.018	50.965	23	11.307	11.624	41.503
4	14.037	14.066	28.025	14	27.881	27.629	54.635	24	6.807	6.944	24.673
5	21.428	21.654	42.228	15	20.218	20.391	39.855	25	7.499	7.569	28.065
6	26.580	27.206	52.739	16	21.968	21.725	42.497	26	10.752	11.245	40.458
7	30.283	29.849	59.700	17	13.644	13.568	25.662	27	12.706	12.419	53.060
8	24.112	24.177	47.292	18	14.377	14.493	28.322	28	13.569	13.613	52.588
9	21.583	21.878	42.629	19	15.377	15.368	31.642	29	11.713	11.910	44.747
10	12.291	12.511	24.434	20	879	988	1.213				

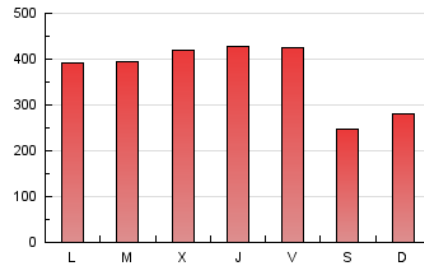
#### 4. Gráficas (Nacional e Internacional)

##### 4.1 Por día de la semana (promedio)

N. únicos / Visitas (x 100)



Páginas (x 100)

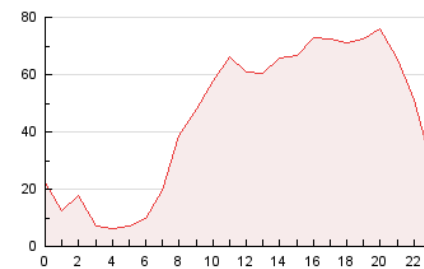


##### 4.2 Por franja horaria (promedio)

Visitas\_ (x 1000)

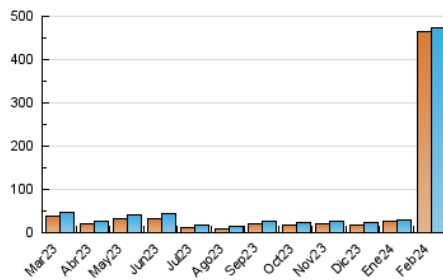


Páginas (x 1000)

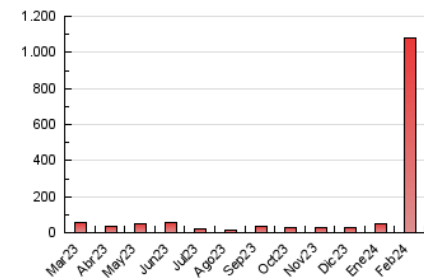


##### 4.3 Por meses

N. únicos / Visitas (x 1000)



Páginas (x 1000)





## INFORMACION Y CONTROL DE PUBLICACIONES, S.A.

Velázquez, 46, 1ª Drcha - Tel. 91 435 00 32 Fax 91 435 96 05 - 28001 - MADRID  
Av. Diagonal 497, 5a planta - Tel 93 439 24 18 Fax 93 419 25 34 - 08029 - BARCELONA

### Anexo - Tráfico Nacional

**Título:** VIVAMALAGA.NET  
**URL Primaria:** https://vivamalaga.net/  
**Editor:** Publicaciones del Sur, S.A.  
**Domicilio:** De la Investigación, Parcela D-11  
**Ciudad:** 11407 JEREZ DE LA FRONTERA  
**Teléfono:** 956 30 25 11  
**Fax:** 956 31 81 59  
**E-mail:**  
**Clasificación:** Noticias e Información  
**Sub-Clasificación:** Noticias globales y actualidad



#### 1. Cifras totales y promedios (Nacional)

MES - AÑO	NAVEGADORES UNICOS	VISITAS	PAGINAS
Febrero - 2024	453.664	462.229	1.062.288
<b>PROMEDIO DIARIO</b>	<b>15.816</b>	<b>15.939</b>	<b>36.631</b>
<b>PROMEDIO LUNES-VIERNES</b>	17.394	17.561	40.600
<b>PROMEDIO SABADO-DOMINGO</b>	11.676	11.682	26.210
<b>PAGINAS / VISITAS</b>	2,30		
<b>DURACION MEDIA VISITAS</b>	0:00:24		
<b>TIEMPO INTERACCIÓN MEDIO</b>	0:04:35		

#### 2. Secciones (Nacional)

	PAGINAS	%
<b>HOME</b>	594.997	56.01 %
<b>RESTO</b>	467.291	43.99 %

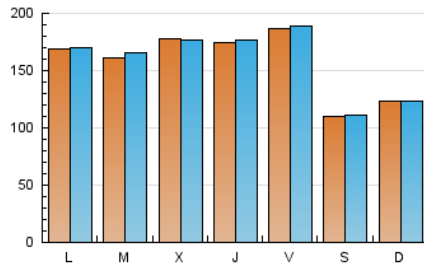
#### 3. Por día del mes (Nacional)

Día	N. únicos	Visitas	Páginas	Día	N. únicos	Visitas	Páginas	Día	N. únicos	Visitas	Páginas
1	23.634	23.947	47.116	11	13.987	13.789	27.865	21	507	593	769
2	21.359	21.621	42.480	12	21.124	21.014	41.821	22	8.904	9.029	33.982
3	12.319	12.246	24.347	13	25.523	26.626	50.604	23	10.446	10.866	40.660
4	13.938	13.953	27.874	14	27.492	27.296	54.206	24	6.328	6.398	24.164
5	21.044	21.395	41.871	15	19.808	20.002	39.450	25	7.027	7.109	27.601
6	26.214	26.826	52.359	16	21.710	21.378	42.213	26	10.249	10.743	39.951
7	29.851	29.426	59.267	17	13.486	13.341	25.451	27	12.209	12.072	47.900
8	23.736	23.813	46.920	18	14.245	14.317	28.153	28	13.346	13.377	52.308
9	21.320	21.639	42.357	19	15.044	15.004	31.260	29	11.271	11.525	44.326
10	12.075	12.301	24.223	20	481	583	790				

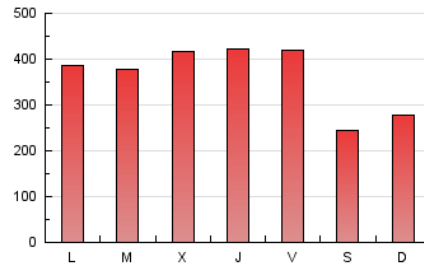
#### 4. Gráficas (Nacional)

##### 4.1 Por día de la semana (promedio)

N. únicos / Visitas (x 100)



Páginas (x 100)

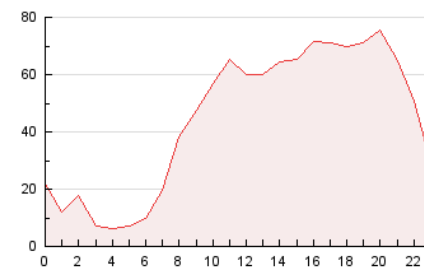


##### 4.2 Por franja horaria (promedio)

Visitas\_ (x 1000)

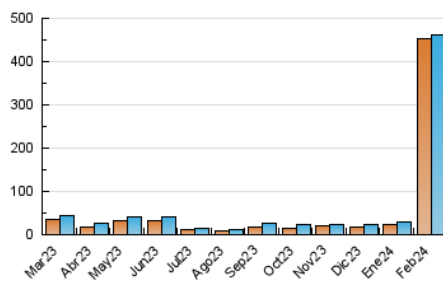


Páginas (x 1000)

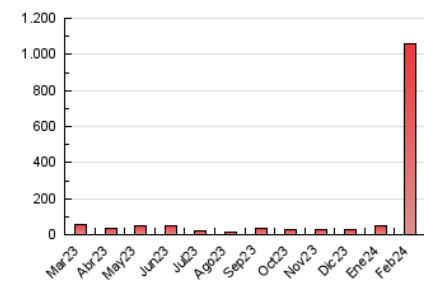


##### 4.3 Por meses

N. únicos / Visitas (x 1000)



Páginas (x 1000)



## 5. Observaciones

Este Medio Electrónico de Comunicación ha sido medido por la herramienta Google Analytics de Google (GA4)

## 6. Definiciones básicas (Para más información ver Normas Técnicas para el Control de los Medios Electrónicos de Comunicación)

### Página Vista:

Conjunto de ficheros enviado a un usuario como resultado de una petición del mismo recibida por el servidor. Cuando la página está formada por varios marcos (frames), el conjunto de los mismos tendrá, a efectos de cómputo, la consideración de una página unitaria.

### Visita:

Una secuencia ininterrumpida de páginas servidas a un usuario válido. Si dicho usuario no realiza peticiones de páginas en un periodo de tiempo (30 min) la siguiente petición constituirá el inicio de una nueva visita.

### Navegador Único:

Total de combinaciones únicas de una dirección IP y un identificador adicional. Los medios pueden utilizar cookies o el Identificador de Alta de registro.

### Duración Página Vista:

Tiempo acumulado en segundos de todas las páginas vistas (en visitas de dos o más páginas vistas), dividido por el número total de páginas vistas.

### Duración Visita:

Tiempo en segundos de todas las visitas de dos o más páginas vistas, dividido por el número total de visitas de dos o más páginas vistas.

### Tráfico nacional:

Audiencia/difusión correspondiente a España medida en base a los datos de las direcciones IP registradas por el sistema de medición.

## 7. Opinión

De OJDinteractiva, la división de INFORMACIÓN Y CONTROL DE PUBLICACIONES S.A.:

Hemos examinado la información facilitada por el editor del medio electrónico para el periodo que comprende la presente certificación.

Nuestro examen se ha realizado de acuerdo con las normas y procedimientos establecidos en las Normas Técnicas para el Control de los Medios Electrónicos de Comunicación.

En nuestra opinión, la presente acta presenta razonablemente la difusión/audiencia registrada por este medio electrónico.

### ADVERTENCIA:

El trabajo de OJDinteractiva, la división de INFORMACIÓN Y CONTROL DE PUBLICACIONES S.A (INTROL) se limita a la realización de pruebas para la revisión de los datos de recuento suministrados por el editor con la finalidad de expresar una opinión sobre la razonabilidad de dichos datos de acuerdo con las Normas Técnicas para el control de los MEC.

Por tanto, INTROL no acepta responsabilidad alguna por las inexactitudes o errores que puedan existir en los datos de recuento. Tampoco acepta ninguna responsabilidad por la falsedad en los datos de recuento recibidos del editor, ni por otros datos de medición que no están incluidos en el análisis.

Marzo - 2024

OJDinteractiva