



## INFORMACION Y CONTROL DE PUBLICACIONES, S.A.

Velázquez, 46, 1ª Drcha - Tel. 91 435 00 32 Fax 91 435 96 05 - 28001 - MADRID  
Av. Diagonal 497, 5a planta - Tel 93 439 24 18 Fax 93 419 25 34 - 08029 - BARCELONA

**Título:** VIVAMALAGA.NET  
**URL Primaria:** https://vivamalaga.net/  
**Editor:** Publicaciones del Sur, S.A.  
**Domicilio:** De la Investigación, Parcela D-11  
**Ciudad:** 11407 JEREZ DE LA FRONTERA  
**Teléfono:** 956 30 25 11  
**Fax:** 956 31 81 59  
**E-mail:**  
**Clasificación:** Noticias e Información  
**Sub-Clasificación:** Noticias globales y actualidad



### 1. Cifras totales y promedios (Nacional e Internacional)

MES - AÑO	NAVEGADORES UNICOS	VISITAS	PAGINAS
Julio - 2024	342.864	357.666	1.410.759
<b>PROMEDIO DIARIO</b>	<b>11.386</b>	<b>11.538</b>	<b>45.508</b>
<b>PROMEDIO LUNES-VIERNES</b>	12.140	12.318	48.704
<b>PROMEDIO SABADO-DOMINGO</b>	9.217	9.293	36.321
<b>PAGINAS / VISITAS</b>	3,94		
<b>DURACION MEDIA VISITAS</b>	0:00:42		
<b>TIEMPO INTERACCIÓN MEDIO</b>	0:16:03		

### 2. Secciones (Nacional e Internacional)

	PAGINAS	%
<b>HOME</b>	24.715	1.75 %
<b>RESTO</b>	1.386.044	98.25 %

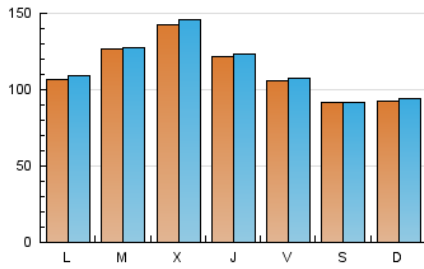
### 3. Por día del mes (Nacional e Internacional)

Día	N. únicos	Visitas	Páginas	Día	N. únicos	Visitas	Páginas	Día	N. únicos	Visitas	Páginas
1	11.059	11.408	41.530	11	12.794	12.801	48.092	21	10.180	10.313	39.039
2	13.901	14.174	52.898	12	11.890	12.107	43.716	22	10.763	11.127	42.111
3	14.794	14.906	56.203	13	10.507	10.462	39.910	23	10.954	11.079	50.125
4	12.855	12.939	48.278	14	10.492	10.575	39.556	24	12.725	12.986	57.313
5	10.072	10.422	38.171	15	11.265	11.476	42.745	25	10.414	10.745	46.626
6	10.314	10.232	39.589	16	13.741	13.961	52.170	26	9.117	8.914	41.919
7	10.469	10.793	39.639	17	15.560	15.652	59.723	27	5.436	5.350	25.334
8	11.251	11.540	42.512	18	12.703	12.924	47.886	28	5.940	5.992	27.690
9	13.844	13.607	51.981	19	11.319	11.498	42.878	29	9.049	8.977	41.625
10	15.845	16.419	59.780	20	10.399	10.630	39.808	30	10.893	10.764	52.192
								31	12.406	12.893	59.720

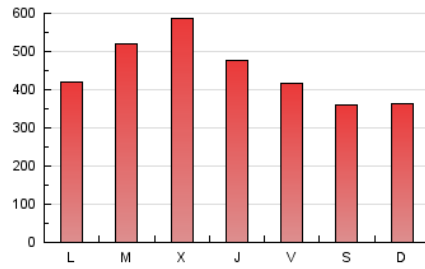
### 4. Gráficas (Nacional e Internacional)

#### 4.1 Por día de la semana (promedio)

N. únicos / Visitas (x 100)



Páginas (x 100)



#### 4.2 Por franja horaria (promedio)

Visitas\_ (x 1000)

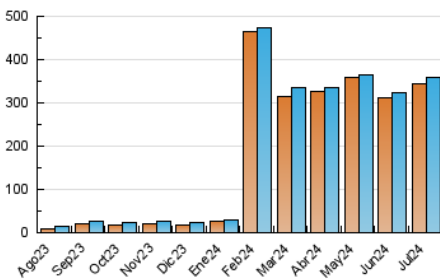


Páginas (x 1000)

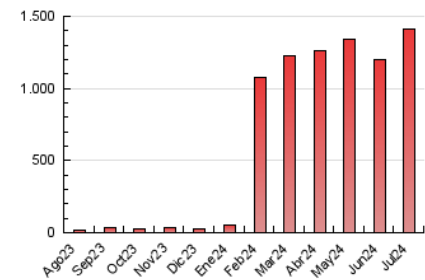


#### 4.3 Por meses

N. únicos / Visitas (x 1000)



Páginas (x 1000)





## INFORMACION Y CONTROL DE PUBLICACIONES, S.A.

Velázquez, 46, 1ª Drcha - Tel. 91 435 00 32 Fax 91 435 96 05 - 28001 - MADRID  
Av. Diagonal 497, 5a planta - Tel 93 439 24 18 Fax 93 419 25 34 - 08029 - BARCELONA

### Anexo - Tráfico Nacional

**Título:** VIVAMALAGA.NET  
**URL Primaria:** https://vivamalaga.net/  
**Editor:** Publicaciones del Sur, S.A.  
**Domicilio:** De la Investigación, Parcela D-11  
**Ciudad:** 11407 JEREZ DE LA FRONTERA  
**Teléfono:** 956 30 25 11  
**Fax:** 956 31 81 59  
**E-mail:**  
**Clasificación:** Noticias e Información  
**Sub-Clasificación:** Noticias globales y actualidad



#### 1. Cifras totales y promedios (Nacional)

MES - AÑO	NAVEGADORES UNICOS	VISITAS	PAGINAS
Julio - 2024	340.150	354.733	1.407.481
<b>PROMEDIO DIARIO</b>	<b>11.295</b>	<b>11.443</b>	<b>45.403</b>
<b>PROMEDIO LUNES-VIERNES</b>	<b>12.042</b>	<b>12.213</b>	<b>48.590</b>
<b>PROMEDIO SABADO-DOMINGO</b>	<b>9.149</b>	<b>9.229</b>	<b>36.239</b>
<b>PAGINAS / VISITAS</b>	<b>3,97</b>		
<b>DURACION MEDIA VISITAS</b>	<b>0:00:42</b>		
<b>TIEMPO INTERACCIÓN MEDIO</b>	<b>0:16:11</b>		

#### 2. Secciones (Nacional)

	PAGINAS	%
<b>HOME</b>	20.806	1.48 %
<b>RESTO</b>	1.386.675	98.52 %

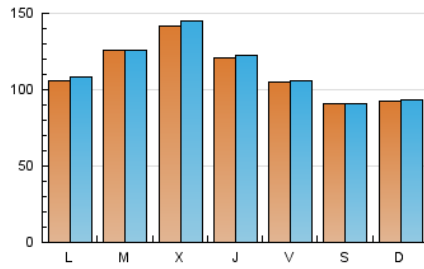
#### 3. Por día del mes (Nacional)

Día	N. únicos	Visitas	Páginas	Día	N. únicos	Visitas	Páginas	Día	N. únicos	Visitas	Páginas
1	10.963	11.283	41.398	11	12.691	12.694	47.960	21	10.139	10.289	38.994
2	13.709	13.990	52.703	12	11.646	11.852	43.479	22	10.696	11.047	42.036
3	14.712	14.724	56.043	13	10.371	10.329	39.766	23	10.909	11.021	50.056
4	12.721	12.791	48.134	14	10.378	10.487	39.444	24	12.673	12.913	57.225
5	9.965	10.264	38.055	15	11.126	11.400	42.622	25	10.341	10.652	46.546
6	10.213	10.148	39.474	16	13.662	13.915	52.093	26	9.077	8.875	41.826
7	10.408	10.701	39.529	17	15.506	15.601	59.637	27	5.402	5.325	25.285
8	11.134	11.442	42.368	18	12.667	12.859	47.819	28	5.913	5.968	27.655
9	13.629	13.416	51.786	19	11.273	11.440	42.802	29	9.004	8.915	41.578
10	15.656	16.302	59.605	20	10.367	10.581	39.763	30	10.845	10.694	52.129
								31	12.351	12.815	59.671

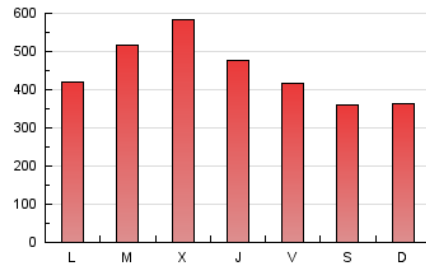
## 4. Gráficas (Nacional)

### 4.1 Por día de la semana (promedio)

N. únicos / Visitas (x 100)



Páginas (x 100)

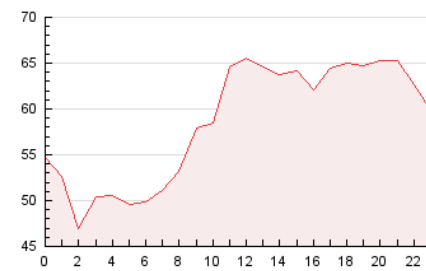


### 4.2 Por franja horaria (promedio)

Visitas\_ (x 1000)

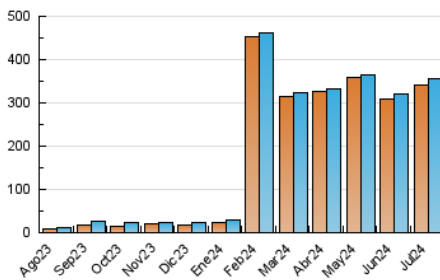


Páginas (x 1000)

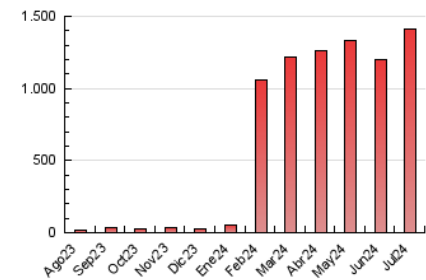


### 4.3 Por meses

N. únicos / Visitas (x 1000)



Páginas (x 1000)



## 5. Observaciones

Este Medio Electrónico de Comunicación ha sido medido por la herramienta Google Analytics de Google (GA4)

## 6. Definiciones básicas (Para más información ver Normas Técnicas para el Control de los Medios Electrónicos de Comunicación)

### Página Vista:

Conjunto de ficheros enviado a un usuario como resultado de una petición del mismo recibida por el servidor. Cuando la página está formada por varios marcos (frames), el conjunto de los mismos tendrá, a efectos de cómputo, la consideración de una página unitaria.

### Visita:

Una secuencia ininterrumpida de páginas servidas a un usuario válido. Si dicho usuario no realiza peticiones de páginas en un periodo de tiempo (30 min) la siguiente petición constituirá el inicio de una nueva visita.

### Navegador Único:

Total de combinaciones únicas de una dirección IP y un identificador adicional. Los medios pueden utilizar cookies o el Identificador de Alta de registro.

### Duración Página Vista:

Tiempo acumulado en segundos de todas las páginas vistas (en visitas de dos o más páginas vistas), dividido por el número total de páginas vistas.

### Duración Visita:

Tiempo en segundos de todas las visitas de dos o más páginas vistas, dividido por el número total de visitas de dos o más páginas vistas.

### Tráfico nacional:

Audiencia/difusión correspondiente a España medida en base a los datos de las direcciones IP registradas por el sistema de medición.

## 7. Opinión

De OJDinteractiva, la división de INFORMACIÓN Y CONTROL DE PUBLICACIONES S.A.:

Hemos examinado la información facilitada por el editor del medio electrónico para el periodo que comprende la presente certificación.

Nuestro examen se ha realizado de acuerdo con las normas y procedimientos establecidos en las Normas Técnicas para el Control de los Medios Electrónicos de Comunicación.

En nuestra opinión, la presente acta presenta razonablemente la difusión/audiencia registrada por este medio electrónico.

### ADVERTENCIA:

El trabajo de OJDinteractiva, la división de INFORMACIÓN Y CONTROL DE PUBLICACIONES S.A (INTROL) se limita a la realización de pruebas para la revisión de los datos de recuento suministrados por el editor con la finalidad de expresar una opinión sobre la razonabilidad de dichos datos de acuerdo con las Normas Técnicas para el control de los MEC.

Por tanto, INTROL no acepta responsabilidad alguna por las inexactitudes o errores que puedan existir en los datos de recuento. Tampoco acepta ninguna responsabilidad por la falsedad en los datos de recuento recibidos del editor, ni por otros datos de medición que no están incluidos en el análisis.

Agosto - 2024

OJDinteractiva