



## INFORMACION Y CONTROL DE PUBLICACIONES, S.A.

Velázquez, 46, 1ª Drcha - Tel. 91 435 00 32 Fax 91 435 96 05 - 28001 - MADRID  
Av. Diagonal 497, 5a planta - Tel 93 439 24 18 Fax 93 419 25 34 - 08029 - BARCELONA

**Título:** ALCORCONHOY.COM  
**URL Primaria:** https://alcorconhoy.com  
**Editor:** Madrid Press Comunicación y Noticias, S.L.  
**Domicilio:** Av. Alcalde José Aranda, 53 Posterior Local 4  
**Ciudad:** 28924 ALCORCON  
**Teléfono:**  
**Fax:**  
**E-mail:**  
**Clasificación:** Noticias e Información  
**Sub-Clasificación:** Noticias globales y actualidad

### 1. Cifras totales y promedios (Nacional e Internacional)

MES - AÑO	NAVEGADORES UNICOS	VISITAS	PAGINAS
Mayo - 2024	159.400	289.879	353.146
<b>PROMEDIO DIARIO</b>	<b>8.629</b>	<b>9.351</b>	<b>11.392</b>
<b>PROMEDIO LUNES-VIERNES</b>	9.527	10.301	12.551
<b>PROMEDIO SABADO-DOMINGO</b>	6.046	6.619	8.059
<b>PAGINAS / VISITAS</b>	1,22		
<b>DURACION MEDIA VISITAS</b>	0:01:23		
<b>TIEMPO INTERACCIÓN MEDIO</b>	0:01:20		

### 2. Secciones (Nacional e Internacional)

	PAGINAS	%
<b>HOME</b>	16.016	4.54 %
<b>RESTO</b>	337.130	95.46 %

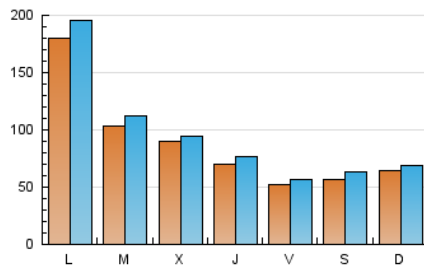
### 3. Por día del mes (Nacional e Internacional)

Día	N. únicos	Visitas	Páginas	Día	N. únicos	Visitas	Páginas	Día	N. únicos	Visitas	Páginas
1	7.506	8.004	9.432	11	6.644	7.521	9.178	21	17.995	18.995	22.707
2	6.956	7.545	8.764	12	7.597	8.174	9.708	22	18.705	19.323	24.522
3	6.151	6.911	8.328	13	6.235	6.808	8.162	23	13.388	14.756	18.488
4	6.504	7.352	8.945	14	10.806	12.125	14.406	24	7.852	8.562	10.102
5	5.146	5.635	6.881	15	6.295	6.652	8.186	25	6.207	6.609	7.966
6	5.470	5.989	7.440	16	5.301	5.820	7.210	26	3.975	4.281	5.286
7	4.753	5.174	6.327	17	4.414	4.698	5.750	27	5.968	6.562	7.924
8	3.918	4.196	5.306	18	3.400	3.699	4.434	28	7.918	8.469	9.816
9	4.712	5.387	6.554	19	8.892	9.677	12.076	29	8.637	9.125	10.842
10	4.516	4.998	6.325	20	54.119	58.727	72.219	30	4.600	4.933	6.001
								31	2.910	3.172	3.861

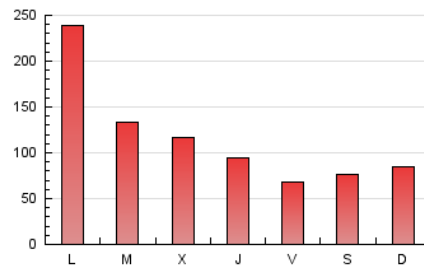
### 4. Gráficas (Nacional e Internacional)

#### 4.1 Por día de la semana (promedio)

N. únicos / Visitas (x 100)

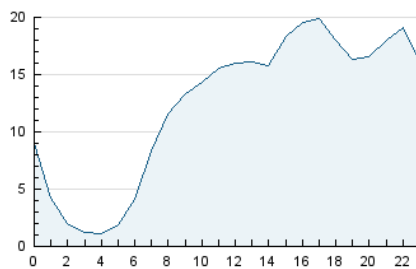


Páginas (x 100)

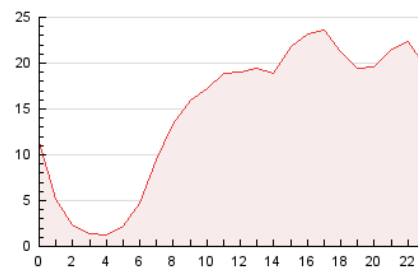


#### 4.2 Por franja horaria (promedio)

Visitas\_ (x 1000)

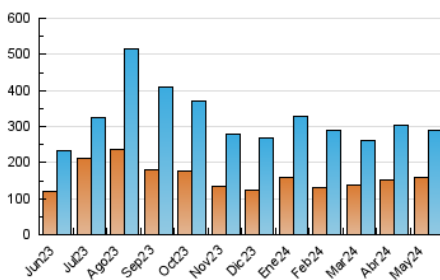


Páginas (x 1000)

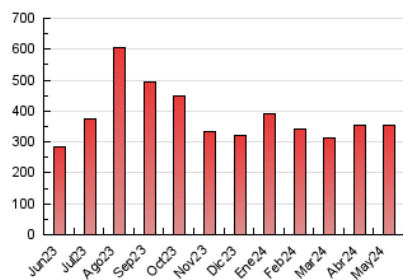


#### 4.3 Por meses

N. únicos / Visitas (x 1000)



Páginas (x 1000)





## INFORMACION Y CONTROL DE PUBLICACIONES, S.A.

Velázquez, 46, 1ª Drcha - Tel. 91 435 00 32 Fax 91 435 96 05 - 28001 - MADRID  
Av. Diagonal 497, 5a planta - Tel 93 439 24 18 Fax 93 419 25 34 - 08029 - BARCELONA

### Anexo - Tráfico Nacional

**Título:** ALCORCONHOY.COM  
**URL Primaria:** https://alcorconhoy.com  
**Editor:** Madrid Press Comunicación y Noticias, S.L.  
**Domicilio:** Av. Alcalde José Aranda, 53 Posterior Local 4  
**Ciudad:** 28924 ALCORCON  
**Teléfono:**  
**Fax:**  
**E-mail:**  
**Clasificación:** Noticias e Información  
**Sub-Clasificación:** Noticias globales y actualidad

#### 1. Cifras totales y promedios (Nacional)

MES - AÑO	NAVEGADORES UNICOS	VISITAS	PAGINAS
Mayo - 2024	156.194	285.884	345.864
<b>PROMEDIO DIARIO</b>	<b>8.501</b>	<b>9.222</b>	<b>11.157</b>
<b>PROMEDIO LUNES-VIERNES</b>	9.385	10.157	12.268
<b>PROMEDIO SABADO-DOMINGO</b>	5.960	6.535	7.962
<b>PAGINAS / VISITAS</b>	1,21		
<b>DURACION MEDIA VISITAS</b>	0:01:24		
<b>TIEMPO INTERACCIÓN MEDIO</b>	0:01:21		

#### 2. Secciones (Nacional)

	PAGINAS	%
<b>HOME</b>	15.214	4.40 %
<b>RESTO</b>	330.650	95.60 %

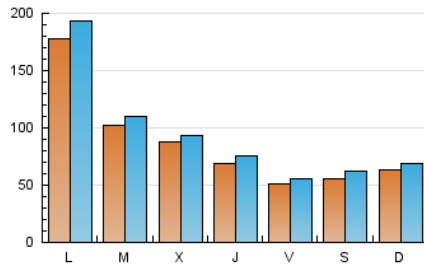
#### 3. Por día del mes (Nacional)

Día	N. únicos	Visitas	Páginas	Día	N. únicos	Visitas	Páginas	Día	N. únicos	Visitas	Páginas
1	7.384	7.880	9.268	11	6.557	7.472	9.078	21	17.770	18.823	22.480
2	6.857	7.443	8.574	12	7.484	8.063	9.567	22	18.311	18.990	22.509
3	6.058	6.832	8.223	13	6.051	6.641	7.978	23	13.208	14.605	17.223
4	6.401	7.221	8.828	14	10.631	11.935	14.176	24	7.733	8.453	9.972
5	5.071	5.560	6.797	15	6.162	6.511	8.040	25	6.140	6.547	7.899
6	5.368	5.877	7.324	16	5.193	5.722	7.082	26	3.910	4.211	5.208
7	4.645	5.059	6.198	17	4.314	4.595	5.634	27	5.868	6.447	7.803
8	3.824	4.098	5.203	18	3.328	3.621	4.352	28	7.795	8.283	9.683
9	4.621	5.303	6.454	19	8.789	9.581	11.965	29	8.485	8.983	10.654
10	4.422	4.892	6.214	20	53.854	58.354	71.851	30	4.496	4.810	5.884
								31	2.813	3.072	3.743

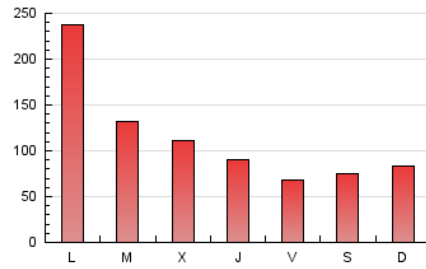
#### 4. Gráficas (Nacional)

##### 4.1 Por día de la semana (promedio)

N. únicos / Visitas (x 100)

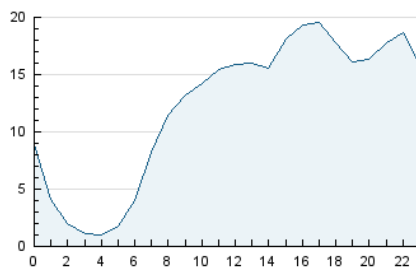


Páginas (x 100)

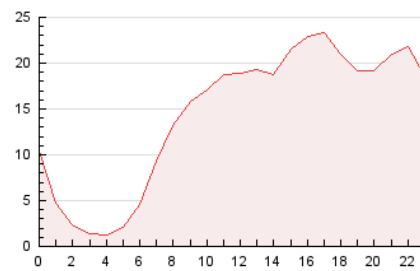


##### 4.2 Por franja horaria (promedio)

Visitas\_ (x 1000)

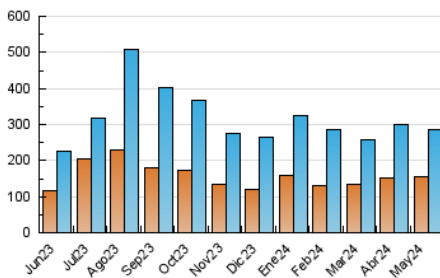


Páginas (x 1000)

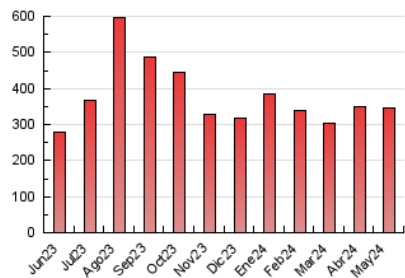


##### 4.3 Por meses

N. únicos / Visitas (x 1000)



Páginas (x 1000)



## 5. Observaciones

Este Medio Electrónico de Comunicación ha sido medido por la herramienta Google Analytics de Google (GA4)

## 6. Definiciones básicas (Para más información ver Normas Técnicas para el Control de los Medios Electrónicos de Comunicación)

### Página Vista:

Conjunto de ficheros enviado a un usuario como resultado de una petición del mismo recibida por el servidor. Cuando la página está formada por varios marcos (frames), el conjunto de los mismos tendrá, a efectos de cómputo, la consideración de una página unitaria.

### Visita:

Una secuencia ininterrumpida de páginas servidas a un usuario válido. Si dicho usuario no realiza peticiones de páginas en un periodo de tiempo (30 min) la siguiente petición constituirá el inicio de una nueva visita.

### Navegador Único:

Total de combinaciones únicas de una dirección IP y un identificador adicional. Los medios pueden utilizar cookies o el Identificador de Alta de registro.

### Duración Página Vista:

Tiempo acumulado en segundos de todas las páginas vistas (en visitas de dos o más páginas vistas), dividido por el número total de páginas vistas.

### Duración Visita:

Tiempo en segundos de todas las visitas de dos o más páginas vistas, dividido por el número total de visitas de dos o más páginas vistas.

### Tráfico nacional:

Audiencia/difusión correspondiente a España medida en base a los datos de las direcciones IP registradas por el sistema de medición.

## 7. Opinión

De OJDinteractiva, la división de INFORMACIÓN Y CONTROL DE PUBLICACIONES S.A.:

Hemos examinado la información facilitada por el editor del medio electrónico para el periodo que comprende la presente certificación.

Nuestro examen se ha realizado de acuerdo con las normas y procedimientos establecidos en las Normas Técnicas para el Control de los Medios Electrónicos de Comunicación.

En nuestra opinión, la presente acta presenta razonablemente la difusión/audiencia registrada por este medio electrónico.

### ADVERTENCIA:

El trabajo de OJDinteractiva, la división de INFORMACIÓN Y CONTROL DE PUBLICACIONES S.A (INTROL) se limita a la realización de pruebas para la revisión de los datos de recuento suministrados por el editor con la finalidad de expresar una opinión sobre la razonabilidad de dichos datos de acuerdo con las Normas Técnicas para el control de los MEC.

Por tanto, INTROL no acepta responsabilidad alguna por las inexactitudes o errores que puedan existir en los datos de recuento. Tampoco acepta ninguna responsabilidad por la falsedad en los datos de recuento recibidos del editor, ni por otros datos de medición que no están incluidos en el análisis.

Junio - 2024

OJDinteractiva