



## INFORMACION Y CONTROL DE PUBLICACIONES, S.A.

Velázquez, 46, 1ª Drcha - Tel. 91 435 00 32 Fax 91 435 96 05 - 28001 - MADRID  
Av. Diagonal 497, 5a planta - Tel 93 439 24 18 Fax 93 419 25 34 - 08029 - BARCELONA

**Título:** ALCORCONHOY.COM  
**URL Primaria:** https://alcorconhoy.com  
**Editor:** Madrid Press Comunicación y Noticias, S.L.  
**Domicilio:** Av. Alcalde José Aranda, 53 Posterior Local 4  
**Ciudad:** 28924 ALCORCON  
**Teléfono:**  
**Fax:**  
**E-mail:**  
**Clasificación:** Noticias e Información  
**Sub-Clasificación:** Noticias globales y actualidad

### 1. Cifras totales y promedios (Nacional e Internacional)

MES - AÑO	NAVEGADORES UNICOS	VISITAS	PAGINAS
Julio - 2024	144.555	291.100	349.254
<b>PROMEDIO DIARIO</b>	<b>8.600</b>	<b>9.390</b>	<b>11.266</b>
<b>PROMEDIO LUNES-VIERNES</b>	8.713	9.551	11.494
<b>PROMEDIO SABADO-DOMINGO</b>	8.277	8.927	10.613
<b>PAGINAS / VISITAS</b>	1,20		
<b>DURACION MEDIA VISITAS</b>	0:00:57		
<b>TIEMPO INTERACCIÓN MEDIO</b>	0:00:53		

### 2. Secciones (Nacional e Internacional)

	PAGINAS	%
<b>HOME</b>	15.768	4.51 %
<b>RESTO</b>	333.486	95.49 %

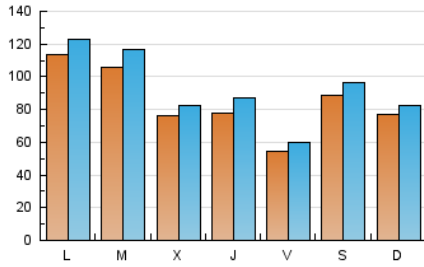
### 3. Por día del mes (Nacional e Internacional)

Día	N. únicos	Visitas	Páginas	Día	N. únicos	Visitas	Páginas	Día	N. únicos	Visitas	Páginas
<b>1</b>	15.941	17.247	21.509	<b>11</b>	11.044	12.986	15.507	<b>21</b>	3.371	3.588	4.359
<b>2</b>	17.779	20.274	24.158	<b>12</b>	6.748	7.579	9.055	<b>22</b>	4.955	5.454	6.691
<b>3</b>	13.823	14.833	18.133	<b>13</b>	4.288	4.595	5.517	<b>23</b>	2.962	3.223	4.092
<b>4</b>	7.196	7.806	9.219	<b>14</b>	5.744	6.025	7.188	<b>24</b>	3.893	4.256	5.241
<b>5</b>	6.197	7.056	8.417	<b>15</b>	10.829	11.556	13.610	<b>25</b>	4.794	5.283	6.086
<b>6</b>	7.349	8.093	9.587	<b>16</b>	14.988	16.266	19.673	<b>26</b>	3.202	3.374	4.090
<b>7</b>	9.976	10.996	12.576	<b>17</b>	9.647	10.553	12.327	<b>27</b>	19.101	20.612	24.787
<b>8</b>	17.110	18.716	21.681	<b>18</b>	8.043	8.911	10.845	<b>28</b>	11.611	12.341	14.762
<b>9</b>	12.664	13.630	16.879	<b>19</b>	5.538	5.861	7.167	<b>29</b>	7.776	8.297	10.042
<b>10</b>	6.695	7.492	8.994	<b>20</b>	4.777	5.168	6.126	<b>30</b>	4.654	4.918	5.983
								<b>31</b>	3.912	4.111	4.953

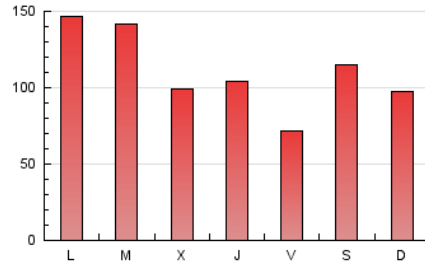
### 4. Gráficas (Nacional e Internacional)

#### 4.1 Por día de la semana (promedio)

N. únicos / Visitas (x 100)



Páginas (x 100)

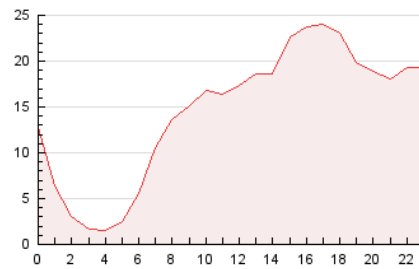


#### 4.2 Por franja horaria (promedio)

Visitas\_ (x 1000)

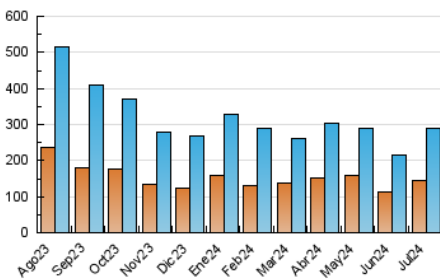


Páginas (x 1000)

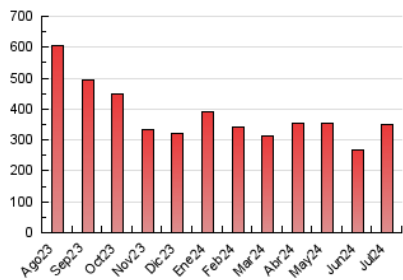


#### 4.3 Por meses

N. únicos / Visitas (x 1000)



Páginas (x 1000)





## INFORMACION Y CONTROL DE PUBLICACIONES, S.A.

Velázquez, 46, 1ª Drcha - Tel. 91 435 00 32 Fax 91 435 96 05 - 28001 - MADRID  
Av. Diagonal 497, 5a planta - Tel 93 439 24 18 Fax 93 419 25 34 - 08029 - BARCELONA

### Anexo - Tráfico Nacional

**Título:** ALCORCONHOY.COM  
**URL Primaria:** https://alcorconhoy.com  
**Editor:** Madrid Press Comunicación y Noticias, S.L.  
**Domicilio:** Av. Alcalde José Aranda, 53 Posterior Local 4  
**Ciudad:** 28924 ALCORCON  
**Teléfono:**  
**Fax:**  
**E-mail:**  
**Clasificación:** Noticias e Información  
**Sub-Clasificación:** Noticias globales y actualidad

#### 1. Cifras totales y promedios (Nacional)

MES - AÑO	NAVEGADORES UNICOS	VISITAS	PAGINAS
Julio - 2024	141.539	286.784	344.160
<b>PROMEDIO DIARIO</b>	<b>8.460</b>	<b>9.251</b>	<b>11.102</b>
<b>PROMEDIO LUNES-VIERNES</b>	8.571	9.409	11.323
<b>PROMEDIO SABADO-DOMINGO</b>	8.144	8.796	10.468
<b>PAGINAS / VISITAS</b>	1,20		
<b>DURACION MEDIA VISITAS</b>	0:00:57		
<b>TIEMPO INTERACCIÓN MEDIO</b>	0:00:54		

#### 2. Secciones (Nacional)

	PAGINAS	%
<b>HOME</b>	15.396	4.47 %
<b>RESTO</b>	328.764	95.53 %

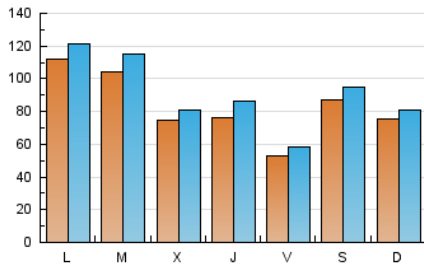
#### 3. Por día del mes (Nacional)

Día	N. únicos	Visitas	Páginas	Día	N. únicos	Visitas	Páginas	Día	N. únicos	Visitas	Páginas
1	15.755	17.167	21.326	11	10.876	12.825	15.297	21	3.289	3.506	4.263
2	17.625	20.024	23.949	12	6.644	7.478	8.890	22	4.829	5.320	6.543
3	13.644	14.659	17.932	13	4.196	4.499	5.411	23	2.857	3.067	3.954
4	7.060	7.696	9.053	14	5.652	5.930	7.072	24	3.778	4.153	5.101
5	6.082	6.921	8.276	15	10.723	11.423	13.492	25	4.688	5.170	5.970
6	7.229	7.974	9.457	16	14.801	16.098	19.472	26	3.100	3.277	3.964
7	9.850	10.843	12.443	17	9.503	10.416	12.146	27	18.862	20.377	24.546
8	16.920	18.575	21.496	18	7.907	8.744	10.656	28	11.391	12.152	14.533
9	12.521	13.489	16.706	19	5.432	5.781	7.030	29	7.586	8.088	9.794
10	6.529	7.349	8.811	20	4.679	5.090	6.017	30	4.485	4.716	5.770
								31	3.781	3.977	4.790

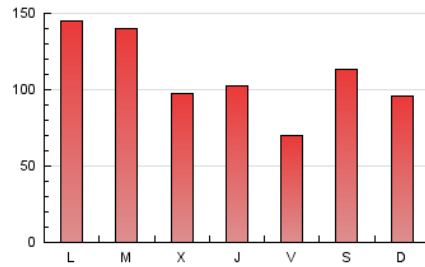
### 4. Gráficas (Nacional)

#### 4.1 Por día de la semana (promedio)

N. únicos / Visitas (x 100)

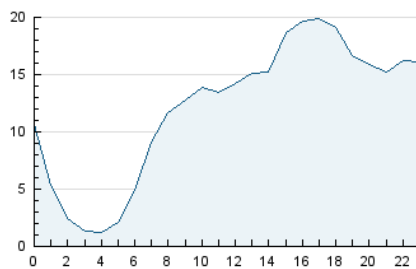


Páginas (x 100)

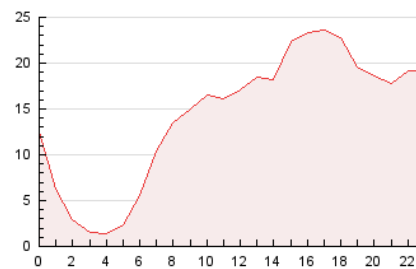


#### 4.2 Por franja horaria (promedio)

Visitas\_ (x 1000)

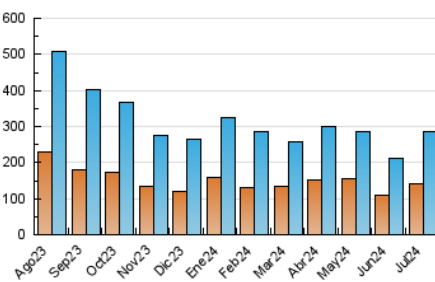


Páginas (x 1000)

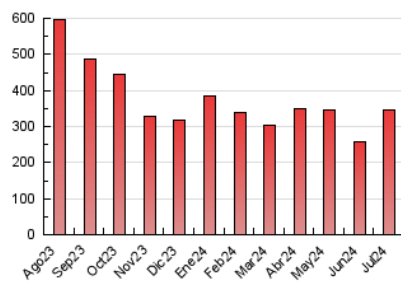


#### 4.3 Por meses

N. únicos / Visitas (x 1000)



Páginas (x 1000)



## 5. Observaciones

Este Medio Electrónico de Comunicación ha sido medido por la herramienta Google Analytics de Google (GA4)

## 6. Definiciones básicas (Para más información ver Normas Técnicas para el Control de los Medios Electrónicos de Comunicación)

### Página Vista:

Conjunto de ficheros enviado a un usuario como resultado de una petición del mismo recibida por el servidor. Cuando la página está formada por varios marcos (frames), el conjunto de los mismos tendrá, a efectos de cómputo, la consideración de una página unitaria.

### Visita:

Una secuencia ininterrumpida de páginas servidas a un usuario válido. Si dicho usuario no realiza peticiones de páginas en un periodo de tiempo (30 min) la siguiente petición constituirá el inicio de una nueva visita.

### Navegador Único:

Total de combinaciones únicas de una dirección IP y un identificador adicional. Los medios pueden utilizar cookies o el Identificador de Alta de registro.

### Duración Página Vista:

Tiempo acumulado en segundos de todas las páginas vistas (en visitas de dos o más páginas vistas), dividido por el número total de páginas vistas.

### Duración Visita:

Tiempo en segundos de todas las visitas de dos o más páginas vistas, dividido por el número total de visitas de dos o más páginas vistas.

### Tráfico nacional:

Audiencia/difusión correspondiente a España medida en base a los datos de las direcciones IP registradas por el sistema de medición.

## 7. Opinión

De OJDinteractiva, la división de INFORMACIÓN Y CONTROL DE PUBLICACIONES S.A.:

Hemos examinado la información facilitada por el editor del medio electrónico para el periodo que comprende la presente certificación.

Nuestro examen se ha realizado de acuerdo con las normas y procedimientos establecidos en las Normas Técnicas para el Control de los Medios Electrónicos de Comunicación.

En nuestra opinión, la presente acta presenta razonablemente la difusión/audiencia registrada por este medio electrónico.

### ADVERTENCIA:

El trabajo de OJDinteractiva, la división de INFORMACIÓN Y CONTROL DE PUBLICACIONES S.A (INTROL) se limita a la realización de pruebas para la revisión de los datos de recuento suministrados por el editor con la finalidad de expresar una opinión sobre la razonabilidad de dichos datos de acuerdo con las Normas Técnicas para el control de los MEC.

Por tanto, INTROL no acepta responsabilidad alguna por las inexactitudes o errores que puedan existir en los datos de recuento. Tampoco acepta ninguna responsabilidad por la falsedad en los datos de recuento recibidos del editor, ni por otros datos de medición que no están incluidos en el análisis.

Agosto - 2024

OJDinteractiva