



## INFORMACION Y CONTROL DE PUBLICACIONES, S.A.

Velázquez, 46, 1ª Drcha - Tel. 91 435 00 32 Fax 91 435 96 05 - 28001 - MADRID  
Av. Diagonal 497, 5a planta - Tel 93 439 24 18 Fax 93 419 25 34 - 08029 - BARCELONA

**Título:** PALLARSDIGITAL.CAT  
**URL Primaria:** https://pallarsdigital.cat  
**Editor:** Jordi Ubach Llorens  
**Domicilio:** C/ Aragó, 17 4o 1a  
**Ciudad:** 25620 TREMP  
**Teléfono:**  
**Fax:**  
**E-mail:**  
**Clasificación:** Noticias e Información  
**Sub-Clasificación:** Noticias globales y actualidad



### 1. Cifras totales y promedios (Nacional e Internacional)

MES - AÑO	NAVEGADORES UNICOS	VISITAS	PAGINAS
Julio - 2024	84.183	203.045	315.712
<b>PROMEDIO DIARIO</b>	<b>5.423</b>	<b>6.550</b>	<b>10.184</b>
<b>PROMEDIO LUNES-VIERNES</b>	5.604	6.674	10.282
<b>PROMEDIO SABADO-DOMINGO</b>	4.901	6.193	9.903
<b>PAGINAS / VISITAS</b>	1,55		
<b>DURACION MEDIA VISITAS</b>	0:01:50		
<b>TIEMPO INTERACCIÓN MEDIO</b>	0:01:59		

### 2. Secciones (Nacional e Internacional)

	PAGINAS	%
<b>HOME</b>	59.586	18.87 %
<b>RESTO</b>	256.126	81.13 %

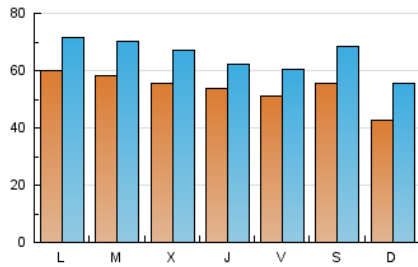
### 3. Por día del mes (Nacional e Internacional)

Día	N. únicos	Visitas	Páginas	Día	N. únicos	Visitas	Páginas	Día	N. únicos	Visitas	Páginas
<b>1</b>	4.904	5.604	8.453	<b>11</b>	7.277	8.101	11.441	<b>21</b>	10.195	14.232	24.191
<b>2</b>	6.019	7.068	10.129	<b>12</b>	5.276	6.156	9.018	<b>22</b>	8.058	10.768	18.858
<b>3</b>	3.217	3.686	6.017	<b>13</b>	4.300	4.779	6.938	<b>23</b>	6.556	8.951	15.211
<b>4</b>	4.649	5.124	7.407	<b>14</b>	3.632	3.997	5.322	<b>24</b>	11.042	13.640	22.158
<b>5</b>	3.511	4.145	6.489	<b>15</b>	3.890	4.457	6.727	<b>25</b>	7.562	9.214	15.437
<b>6</b>	2.284	2.682	4.039	<b>16</b>	2.767	3.278	4.831	<b>26</b>	7.653	9.281	14.970
<b>7</b>	1.602	1.941	2.857	<b>17</b>	2.328	2.787	4.317	<b>27</b>	3.362	3.916	6.382
<b>8</b>	8.358	9.538	12.684	<b>18</b>	2.098	2.518	3.851	<b>28</b>	1.622	2.006	3.243
<b>9</b>	9.194	10.568	15.110	<b>19</b>	3.955	4.512	6.904	<b>29</b>	4.755	5.508	8.681
<b>10</b>	8.548	9.955	14.409	<b>20</b>	12.213	15.993	26.248	<b>30</b>	4.539	5.255	8.156
								<b>31</b>	2.738	3.385	5.234

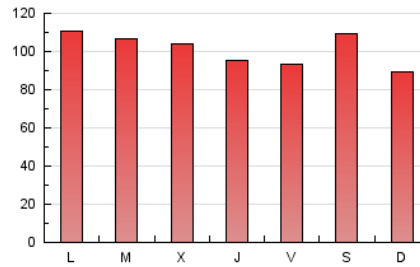
### 4. Gráficas (Nacional e Internacional)

#### 4.1 Por día de la semana (promedio)

N. únicos / Visitas (x 100)

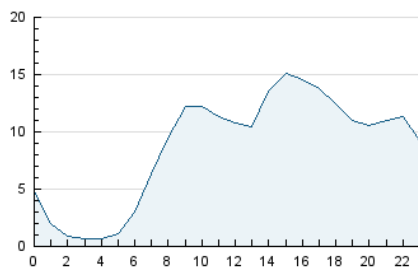


Páginas (x 100)

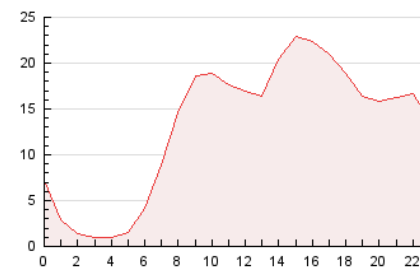


#### 4.2 Por franja horaria (promedio)

Visitas\_ (x 1000)

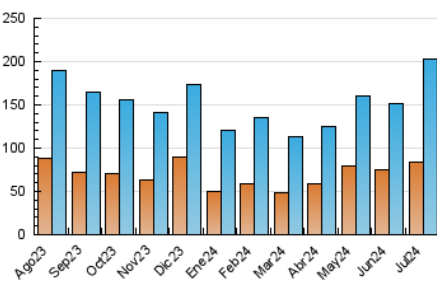


Páginas (x 1000)

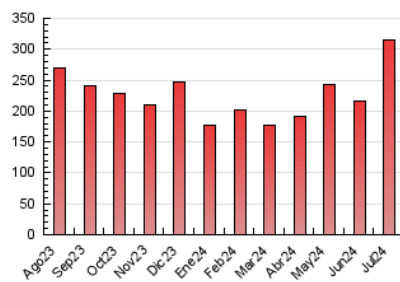


#### 4.3 Por meses

N. únicos / Visitas (x 1000)



Páginas (x 1000)





## INFORMACION Y CONTROL DE PUBLICACIONES, S.A.

Velázquez, 46, 1ª Drcha - Tel. 91 435 00 32 Fax 91 435 96 05 - 28001 - MADRID  
Av. Diagonal 497, 5a planta - Tel 93 439 24 18 Fax 93 419 25 34 - 08029 - BARCELONA

### Anexo - Tráfico Nacional

**Título:** PALLARSDIGITAL.CAT  
**URL Primaria:** https://pallarsdigital.cat  
**Editor:** Jordi Ubach Llorens  
**Domicilio:** C/ Aragó, 17 4o 1a  
**Ciudad:** 25620 TREMP  
**Teléfono:**  
**Fax:**  
**E-mail:**  
**Clasificación:** Noticias e Información  
**Sub-Clasificación:** Noticias globales y actualidad



#### 1. Cifras totales y promedios (Nacional)

MES - AÑO	NAVEGADORES UNICOS	VISITAS	PAGINAS
Julio - 2024	80.836	196.935	306.739
<b>PROMEDIO DIARIO</b>	<b>5.254</b>	<b>6.353</b>	<b>9.895</b>
<b>PROMEDIO LUNES-VIERNES</b>	5.422	6.464	9.973
<b>PROMEDIO SABADO-DOMINGO</b>	4.771	6.033	9.671
<b>PAGINAS / VISITAS</b>	1,56		
<b>DURACION MEDIA VISITAS</b>	0:01:50		
<b>TIEMPO INTERACCIÓN MEDIO</b>	0:02:02		

#### 2. Secciones (Nacional)

	PAGINAS	%
<b>HOME</b>	57.878	18.87 %
<b>RESTO</b>	248.861	81.13 %

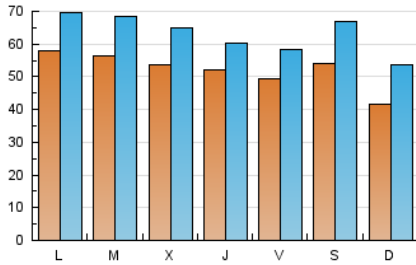
#### 3. Por día del mes (Nacional)

Día	N. únicos	Visitas	Páginas	Día	N. únicos	Visitas	Páginas	Día	N. únicos	Visitas	Páginas
1	4.678	5.366	8.128	11	7.105	7.919	11.172	21	9.883	13.783	23.562
2	5.913	6.911	9.859	12	5.100	5.947	8.760	22	7.827	10.403	18.395
3	3.072	3.552	5.779	13	4.215	4.696	6.802	23	6.313	8.681	14.764
4	4.489	4.945	7.168	14	3.578	3.929	5.256	24	10.650	13.246	21.495
5	3.382	3.998	6.314	15	3.766	4.343	6.532	25	7.254	8.817	14.882
6	2.223	2.614	3.941	16	2.652	3.154	4.619	26	7.418	8.974	14.548
7	1.557	1.894	2.798	17	2.215	2.662	4.153	27	3.246	3.801	6.176
8	8.150	9.362	12.392	18	1.985	2.387	3.680	28	1.556	1.933	3.130
9	9.006	10.354	14.727	19	3.808	4.350	6.697	29	4.574	5.299	8.380
10	8.370	9.756	14.079	20	11.908	15.610	25.702	30	4.379	5.054	7.863
								31	2.589	3.195	4.986

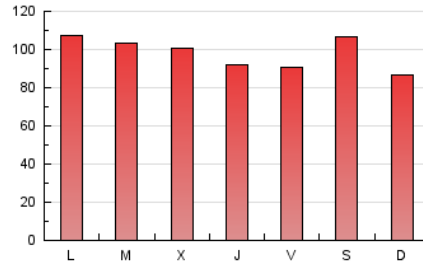
### 4. Gráficas (Nacional)

#### 4.1 Por día de la semana (promedio)

N. únicos / Visitas (x 100)

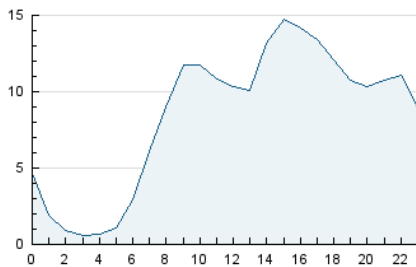


Páginas (x 100)

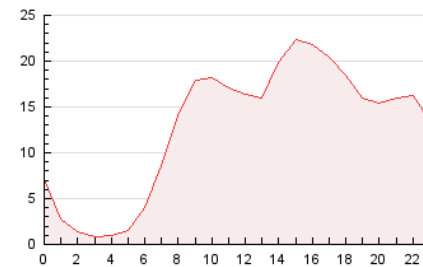


#### 4.2 Por franja horaria (promedio)

Visitas\_ (x 1000)

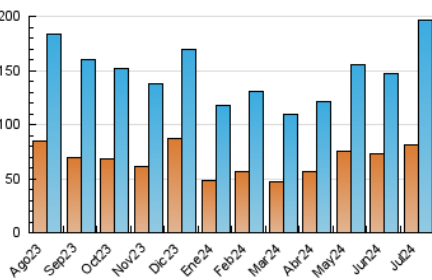


Páginas (x 1000)

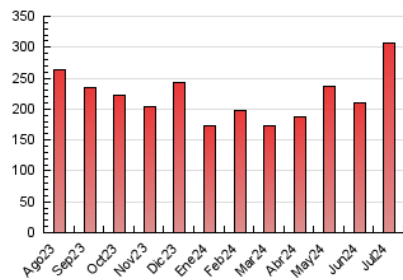


#### 4.3 Por meses

N. únicos / Visitas (x 1000)



Páginas (x 1000)



## 5. Observaciones

Este Medio Electrónico de Comunicación ha sido medido por la herramienta Google Analytics de Google (GA4)

## 6. Definiciones básicas (Para más información ver Normas Técnicas para el Control de los Medios Electrónicos de Comunicación)

### Página Vista:

Conjunto de ficheros enviado a un usuario como resultado de una petición del mismo recibida por el servidor. Cuando la página está formada por varios marcos (frames), el conjunto de los mismos tendrá, a efectos de cómputo, la consideración de una página unitaria.

### Visita:

Una secuencia ininterrumpida de páginas servidas a un usuario válido. Si dicho usuario no realiza peticiones de páginas en un periodo de tiempo (30 min) la siguiente petición constituirá el inicio de una nueva visita.

### Navegador Único:

Total de combinaciones únicas de una dirección IP y un identificador adicional. Los medios pueden utilizar cookies o el Identificador de Alta de registro.

### Duración Página Vista:

Tiempo acumulado en segundos de todas las páginas vistas (en visitas de dos o más páginas vistas), dividido por el número total de páginas vistas.

### Duración Visita:

Tiempo en segundos de todas las visitas de dos o más páginas vistas, dividido por el número total de visitas de dos o más páginas vistas.

### Tráfico nacional:

Audiencia/difusión correspondiente a España medida en base a los datos de las direcciones IP registradas por el sistema de medición.

## 7. Opinión

De OJDinteractiva, la división de INFORMACIÓN Y CONTROL DE PUBLICACIONES S.A.:

Hemos examinado la información facilitada por el editor del medio electrónico para el periodo que comprende la presente certificación.

Nuestro examen se ha realizado de acuerdo con las normas y procedimientos establecidos en las Normas Técnicas para el Control de los Medios Electrónicos de Comunicación.

En nuestra opinión, la presente acta presenta razonablemente la difusión/audiencia registrada por este medio electrónico.

### ADVERTENCIA:

El trabajo de OJDinteractiva, la división de INFORMACIÓN Y CONTROL DE PUBLICACIONES S.A (INTROL) se limita a la realización de pruebas para la revisión de los datos de recuento suministrados por el editor con la finalidad de expresar una opinión sobre la razonabilidad de dichos datos de acuerdo con las Normas Técnicas para el control de los MEC.

Por tanto, INTROL no acepta responsabilidad alguna por las inexactitudes o errores que puedan existir en los datos de recuento. Tampoco acepta ninguna responsabilidad por la falsedad en los datos de recuento recibidos del editor, ni por otros datos de medición que no están incluidos en el análisis.

Agosto - 2024

OJDinteractiva