



## INFORMACION Y CONTROL DE PUBLICACIONES, S.A.

Velázquez, 46, 1º Drcha - Tel. 91 435 00 32 Fax 91 435 96 05 - 28001 - MADRID  
Av. Diagonal 497, 5a planta - Tel 93 439 24 18 Fax 93 419 25 34 - 08029 - BARCELONA

**Título:** SUPERDEPORTE.ES  
**URL Primaria:** https://www.superdeporte.es  
**Editor:** Superdeporte Empresa Editorial S.A.  
**Domicilio:** Calle Trainers nº 7  
**Ciudad:** 46021 VALENCIA  
**Teléfono:**  
**Fax:**  
**E-mail:**  
**Clasificación:** Noticias e Información  
**Sub-Clasificación:** Noticias deportivas y actualidad



### 1. Cifras totales y promedios (Nacional e Internacional)

MES - AÑO	NAVEGADORES UNICOS	VISITAS	PAGINAS
Mayo - 2024	1.925.860	4.043.532	6.590.681
<b>PROMEDIO DIARIO</b>	<b>106.076</b>	<b>130.437</b>	<b>212.603</b>
<b>PROMEDIO LUNES-VIERNES</b>	107.459	130.849	212.608
<b>PROMEDIO SABADO-DOMINGO</b>	102.101	129.252	212.587
<b>PAGINAS / VISITAS</b>	1,63		
<b>DURACION MEDIA VISITAS</b>	0:02:48		
<b>TIEMPO INTERACCIÓN MEDIO</b>	0:01:55		

### 2. Secciones (Nacional e Internacional)

	PAGINAS	%
<b>HOME</b>	1.967.780	29.86 %
<b>RESTO</b>	4.622.901	70.14 %

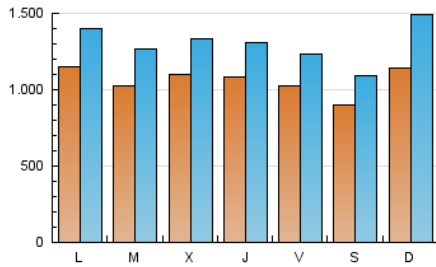
### 3. Por día del mes (Nacional e Internacional)

Día	N. únicos	Visitas	Páginas	Día	N. únicos	Visitas	Páginas	Día	N. únicos	Visitas	Páginas
<b>1</b>	156.496	180.589	255.728	<b>11</b>	80.576	98.022	157.823	<b>21</b>	91.378	117.258	205.777
<b>2</b>	158.229	180.196	274.391	<b>12</b>	101.804	131.247	226.508	<b>22</b>	102.872	128.036	222.655
<b>3</b>	133.063	155.746	227.913	<b>13</b>	122.574	145.692	225.239	<b>23</b>	100.446	125.221	213.821
<b>4</b>	118.548	140.123	205.566	<b>14</b>	109.435	127.956	200.839	<b>24</b>	78.670	98.716	171.883
<b>5</b>	158.609	198.449	318.146	<b>15</b>	99.189	120.384	202.211	<b>25</b>	72.086	93.404	151.318
<b>6</b>	151.471	175.955	252.142	<b>16</b>	98.542	122.735	202.804	<b>26</b>	89.096	119.550	219.831
<b>7</b>	110.129	131.757	199.508	<b>17</b>	96.408	119.918	195.832	<b>27</b>	89.326	120.420	227.180
<b>8</b>	97.047	118.045	180.050	<b>18</b>	88.595	105.389	168.175	<b>28</b>	97.711	130.105	240.438
<b>9</b>	91.597	109.224	184.078	<b>19</b>	107.493	147.828	253.329	<b>29</b>	93.485	120.841	227.873
<b>10</b>	94.177	110.193	175.158	<b>20</b>	96.309	119.227	200.413	<b>30</b>	94.292	118.569	201.559
								<b>31</b>	108.700	132.737	202.493

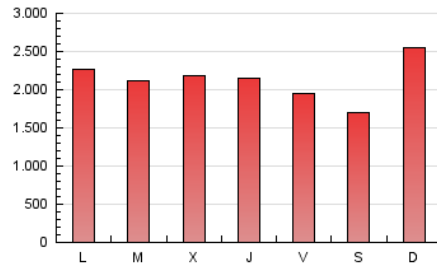
#### 4. Gráficas (Nacional e Internacional)

##### 4.1 Por día de la semana (promedio)

N. únicos / Visitas (x 100)

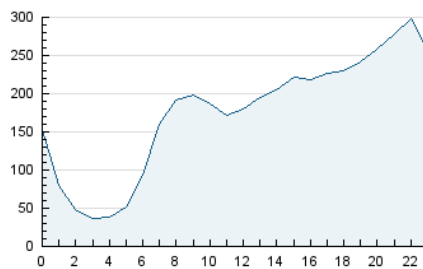


Páginas (x 100)

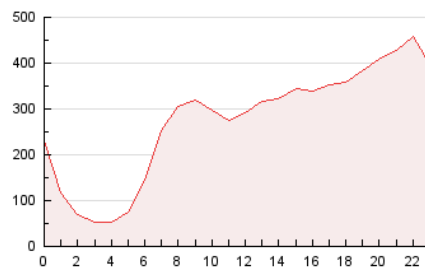


##### 4.2 Por franja horaria (promedio)

Visitas\_ (x 1000)

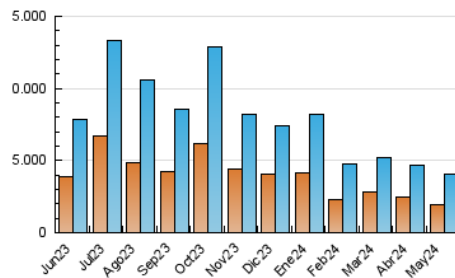


Páginas (x 1000)

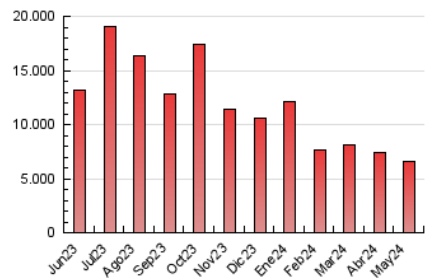


##### 4.3 Por meses

N. únicos / Visitas (x 1000)



Páginas (x 1000)





## INFORMACION Y CONTROL DE PUBLICACIONES, S.A.

Velázquez, 46, 1ª Drcha - Tel. 91 435 00 32 Fax 91 435 96 05 - 28001 - MADRID  
Av. Diagonal 497, 5a planta - Tel 93 439 24 18 Fax 93 419 25 34 - 08029 - BARCELONA

### Anexo - Tráfico Nacional

**Título:** SUPERDEPORTE.ES  
**URL Primaria:** https://www.superdeporte.es  
**Editor:** Superdeporte Empresa Editorial S.A.  
**Domicilio:** Calle Traginers nº 7  
**Ciudad:** 46021 VALENCIA  
**Teléfono:**  
**Fax:**  
**E-mail:**  
**Clasificación:** Noticias e Información  
**Sub-Clasificación:** Noticias deportivas y actualidad



#### 1. Cifras totales y promedios (Nacional)

MES - AÑO	NAVEGADORES UNICOS	VISITAS	PAGINAS
Mayo - 2024	1.695.162	3.726.950	6.127.273
<b>PROMEDIO DIARIO</b>	<b>96.985</b>	<b>120.224</b>	<b>197.654</b>
<b>PROMEDIO LUNES-VIERNES</b>	98.119	120.302	197.151
<b>PROMEDIO SABADO-DOMINGO</b>	93.724	120.002	199.100
<b>PAGINAS / VISITAS</b>	1,64		
<b>DURACION MEDIA VISITAS</b>	0:02:48		
<b>TIEMPO INTERACCIÓN MEDIO</b>	0:02:01		

#### 2. Secciones (Nacional)

	PAGINAS	%
<b>HOME</b>	1.880.257	30.69 %
<b>RESTO</b>	4.247.016	69.31 %

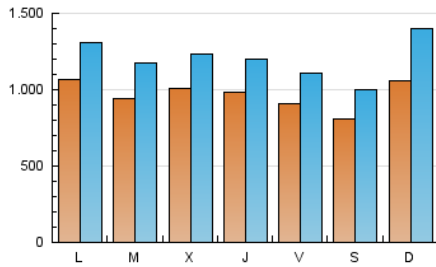
#### 3. Por día del mes (Nacional)

Día	N. únicos	Visitas	Páginas	Día	N. únicos	Visitas	Páginas	Día	N. únicos	Visitas	Páginas
1	140.900	163.135	231.700	11	71.880	89.179	144.981	21	84.966	108.014	193.983
2	133.404	155.400	237.621	12	94.316	122.943	213.084	22	96.417	120.706	210.474
3	108.494	128.675	190.260	13	113.142	135.219	208.897	23	94.105	118.209	201.902
4	104.321	124.560	183.977	14	99.336	118.819	184.925	24	72.469	91.702	161.541
5	146.406	186.102	298.686	15	91.182	111.015	188.812	25	66.689	86.848	142.784
6	140.896	163.218	235.320	16	91.850	114.295	191.024	26	83.302	111.734	209.265
7	101.331	121.108	185.385	17	89.373	111.755	184.124	27	83.275	112.230	214.990
8	89.122	109.648	167.180	18	82.100	98.504	158.314	28	92.144	123.206	228.763
9	83.303	101.017	170.569	19	100.775	140.142	241.710	29	87.558	113.445	216.392
10	82.472	96.539	157.911	20	89.960	111.840	189.099	30	88.483	111.596	191.159
								31	102.561	126.147	192.441

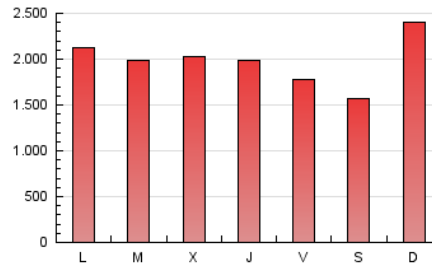
#### 4. Gráficas (Nacional)

##### 4.1 Por día de la semana (promedio)

N. únicos / Visitas (x 100)

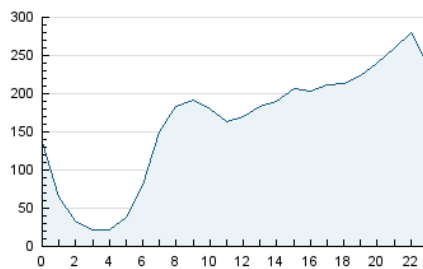


Páginas (x 100)

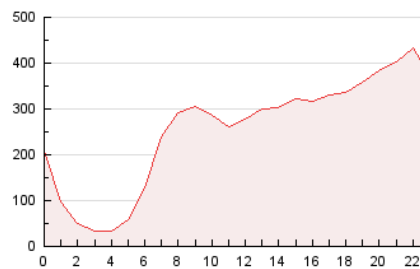


##### 4.2 Por franja horaria (promedio)

Visitas\_ (x 1000)

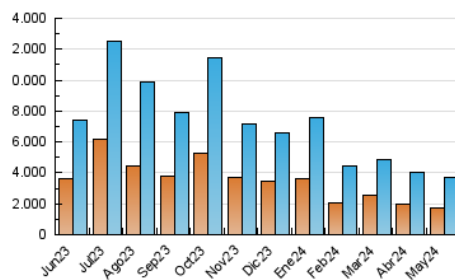


Páginas (x 1000)

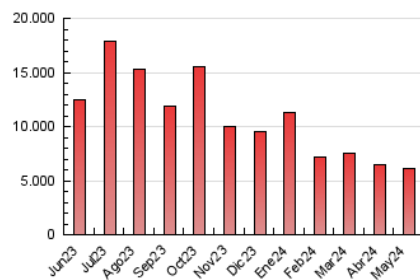


##### 4.3 Por meses

N. únicos / Visitas (x 1000)



Páginas (x 1000)



## 5. Observaciones

Este Medio Electrónico de Comunicación ha sido medido por la herramienta Google Analytics de Google (GA4)

## 6. Definiciones básicas (Para más información ver Normas Técnicas para el Control de los Medios Electrónicos de Comunicación)

### Página Vista:

Conjunto de ficheros enviado a un usuario como resultado de una petición del mismo recibida por el servidor. Cuando la página está formada por varios marcos (frames), el conjunto de los mismos tendrá, a efectos de cómputo, la consideración de una página unitaria.

### Visita:

Una secuencia ininterrumpida de páginas servidas a un usuario válido. Si dicho usuario no realiza peticiones de páginas en un periodo de tiempo (30 min) la siguiente petición constituirá el inicio de una nueva visita.

### Navegador Único:

Total de combinaciones únicas de una dirección IP y un identificador adicional. Los medios pueden utilizar cookies o el Identificador de Alta de registro.

### Duración Página Vista:

Tiempo acumulado en segundos de todas las páginas vistas (en visitas de dos o más páginas vistas), dividido por el número total de páginas vistas.

### Duración Visita:

Tiempo en segundos de todas las visitas de dos o más páginas vistas, dividido por el número total de visitas de dos o más páginas vistas.

### Tráfico nacional:

Audiencia/difusión correspondiente a España medida en base a los datos de las direcciones IP registradas por el sistema de medición.

## 7. Opinión

De OJDinteractiva, la división de INFORMACIÓN Y CONTROL DE PUBLICACIONES S.A.:

Hemos examinado la información facilitada por el editor del medio electrónico para el periodo que comprende la presente certificación.

Nuestro examen se ha realizado de acuerdo con las normas y procedimientos establecidos en las Normas Técnicas para el Control de los Medios Electrónicos de Comunicación.

En nuestra opinión, la presente acta presenta razonablemente la difusión/audiencia registrada por este medio electrónico.

### ADVERTENCIA:

El trabajo de OJDinteractiva, la división de INFORMACIÓN Y CONTROL DE PUBLICACIONES S.A (INTROL) se limita a la realización de pruebas para la revisión de los datos de recuento suministrados por el editor con la finalidad de expresar una opinión sobre la razonabilidad de dichos datos de acuerdo con las Normas Técnicas para el control de los MEC.

Por tanto, INTROL no acepta responsabilidad alguna por las inexactitudes o errores que puedan existir en los datos de recuento. Tampoco acepta ninguna responsabilidad por la falsedad en los datos de recuento recibidos del editor, ni por otros datos de medición que no están incluidos en el análisis.

Junio - 2024

OJDinteractiva