



## INFORMACION Y CONTROL DE PUBLICACIONES, S.A.

Velázquez, 46, 1º Drcha - Tel. 91 435 00 32 Fax 91 435 96 05 - 28001 - MADRID  
Av. Diagonal 497, 5a planta - Tel 93 439 24 18 Fax 93 419 25 34 - 08029 - BARCELONA

**Título:** VALENCIABASE.COM  
**URL Primaria:** https://valenciabase.com/  
**Editor:** Valencia Base Cantera y Desarrollo, S.L.  
**Domicilio:** Calle Pintor Castell nº 2 -1º  
**Ciudad:** 12560 Benicassim  
**Teléfono:**  
**Fax:**  
**E-mail:**  
**Clasificación:** Noticias e Información  
**Sub-Clasificación:** Noticias deportivas y actualidad



### 1. Cifras totales y promedios (Nacional e Internacional)

MES - AÑO	NAVEGADORES UNICOS	VISITAS	PAGINAS
Julio - 2024	9.494	18.694	30.314
<b>PROMEDIO DIARIO</b>	<b>490</b>	<b>603</b>	<b>978</b>
<b>PROMEDIO LUNES-VIERNES</b>	527	650	1.054
<b>PROMEDIO SABADO-DOMINGO</b>	386	469	759
<b>PAGINAS / VISITAS</b>	1,62		
<b>DURACION MEDIA VISITAS</b>	0:02:26		
<b>TIEMPO INTERACCIÓN MEDIO</b>	0:01:33		

### 2. Secciones (Nacional e Internacional)

	PAGINAS	%
<b>HOME</b>	4.452	14.69 %
<b>RESTO</b>	25.862	85.31 %

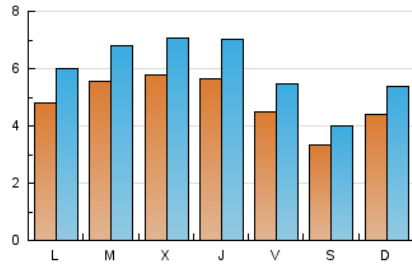
### 3. Por día del mes (Nacional e Internacional)

Día	N. únicos	Visitas	Páginas	Día	N. únicos	Visitas	Páginas	Día	N. únicos	Visitas	Páginas
<b>1</b>	572	706	1.096	<b>11</b>	474	586	891	<b>21</b>	546	680	1.202
<b>2</b>	496	607	1.032	<b>12</b>	372	421	731	<b>22</b>	493	635	1.121
<b>3</b>	635	775	1.265	<b>13</b>	217	253	382	<b>23</b>	785	982	1.810
<b>4</b>	463	584	963	<b>14</b>	393	441	600	<b>24</b>	715	883	1.609
<b>5</b>	399	486	745	<b>15</b>	348	425	714	<b>25</b>	657	851	1.350
<b>6</b>	363	423	673	<b>16</b>	272	332	547	<b>26</b>	661	844	1.434
<b>7</b>	376	436	668	<b>17</b>	472	573	854	<b>27</b>	502	639	1.064
<b>8</b>	435	555	859	<b>18</b>	670	788	1.191	<b>28</b>	439	589	1.051
<b>9</b>	499	600	919	<b>19</b>	368	438	695	<b>29</b>	545	688	1.105
<b>10</b>	460	564	880	<b>20</b>	250	290	430	<b>30</b>	719	874	1.284
								<b>31</b>	603	746	1.149

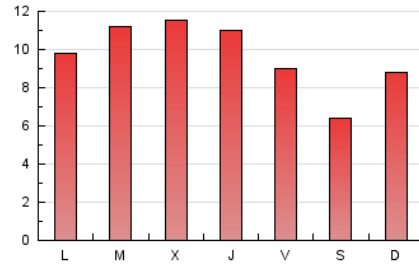
#### 4. Gráficas (Nacional e Internacional)

##### 4.1 Por día de la semana (promedio)

N. únicos / Visitas (x 100)



Páginas (x 100)

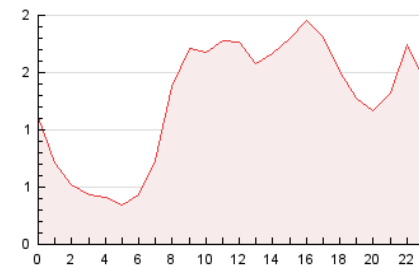


##### 4.2 Por franja horaria (promedio)

Visitas\_ (x 1000)

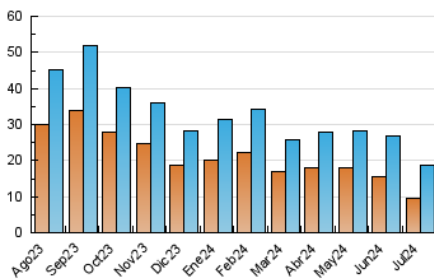


Páginas (x 1000)

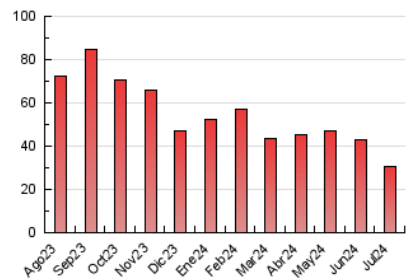


##### 4.3 Por meses

N. únicos / Visitas (x 1000)



Páginas (x 1000)





## INFORMACION Y CONTROL DE PUBLICACIONES, S.A.

Velázquez, 46, 1º Drcha - Tel. 91 435 00 32 Fax 91 435 96 05 - 28001 - MADRID  
Av. Diagonal 497, 5a planta - Tel 93 439 24 18 Fax 93 419 25 34 - 08029 - BARCELONA

### Anexo - Tráfico Nacional

**Título:** VALENCIABASE.COM  
**URL Primaria:** https://valenciabase.com/  
**Editor:** Valencia Base Cantera y Desarrollo, S.L.  
**Domicilio:** Calle Pintor Castell nº 2 -1º  
**Ciudad:** 12560 Benicassim  
**Teléfono:**  
**Fax:**  
**E-mail:**  
**Clasificación:** Noticias e Información  
**Sub-Clasificación:** Noticias deportivas y actualidad



#### 1. Cifras totales y promedios (Nacional)

MES - AÑO	NAVEGADORES UNICOS	VISITAS	PAGINAS
Julio - 2024	6.178	14.712	25.288
<b>PROMEDIO DIARIO</b>	<b>374</b>	<b>475</b>	<b>816</b>
<b>PROMEDIO LUNES-VIERNES</b>	<b>396</b>	<b>505</b>	<b>871</b>
<b>PROMEDIO SABADO-DOMINGO</b>	<b>311</b>	<b>386</b>	<b>658</b>
<b>PAGINAS / VISITAS</b>	<b>1,72</b>		
<b>DURACION MEDIA VISITAS</b>	<b>0:02:24</b>		
<b>TIEMPO INTERACCIÓN MEDIO</b>	<b>0:01:50</b>		

#### 2. Secciones (Nacional)

	PAGINAS	%
<b>HOME</b>	4.316	17.07 %
<b>RESTO</b>	20.972	82.93 %

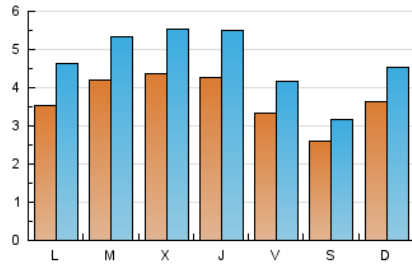
#### 3. Por día del mes (Nacional)

Día	N. únicos	Visitas	Páginas	Día	N. únicos	Visitas	Páginas	Día	N. únicos	Visitas	Páginas
<b>1</b>	381	489	791	<b>11</b>	255	344	556	<b>21</b>	489	618	1.141
<b>2</b>	308	412	754	<b>12</b>	235	276	538	<b>22</b>	414	550	1.031
<b>3</b>	403	513	918	<b>13</b>	164	191	316	<b>23</b>	696	880	1.696
<b>4</b>	290	399	710	<b>14</b>	347	392	545	<b>24</b>	625	782	1.488
<b>5</b>	199	259	460	<b>15</b>	270	341	625	<b>25</b>	581	767	1.247
<b>6</b>	219	262	463	<b>16</b>	211	267	481	<b>26</b>	597	771	1.346
<b>7</b>	215	263	438	<b>17</b>	384	475	755	<b>27</b>	444	572	982
<b>8</b>	240	330	570	<b>18</b>	586	693	1.077	<b>28</b>	401	543	988
<b>9</b>	260	334	551	<b>19</b>	305	365	617	<b>29</b>	469	601	1.012
<b>10</b>	239	325	559	<b>20</b>	212	246	387	<b>30</b>	632	779	1.184
								<b>31</b>	537	673	1.062

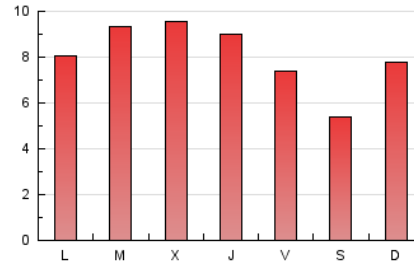
### 4. Gráficas (Nacional)

#### 4.1 Por día de la semana (promedio)

N. únicos / Visitas (x 100)

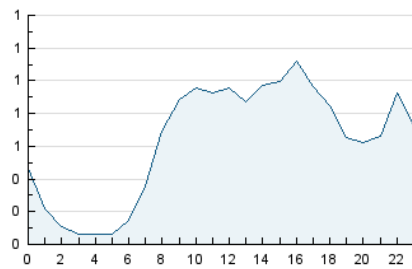


Páginas (x 100)

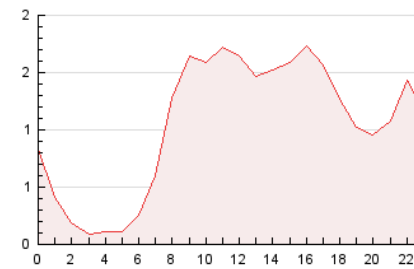


#### 4.2 Por franja horaria (promedio)

Visitas\_ (x 1000)

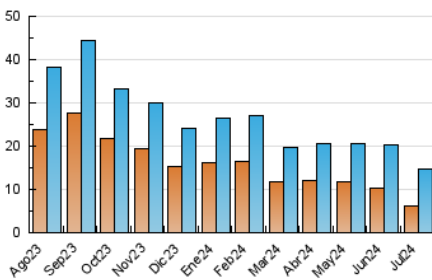


Páginas (x 1000)

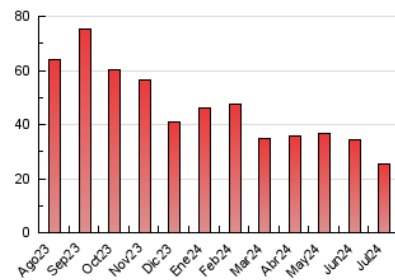


#### 4.3 Por meses

N. únicos / Visitas (x 1000)



Páginas (x 1000)



## 5. Observaciones

Este Medio Electrónico de Comunicación ha sido medido por la herramienta Google Analytics de Google (GA4)

## 6. Definiciones básicas (Para más información ver Normas Técnicas para el Control de los Medios Electrónicos de Comunicación)

### Página Vista:

Conjunto de ficheros enviado a un usuario como resultado de una petición del mismo recibida por el servidor. Cuando la página está formada por varios marcos (frames), el conjunto de los mismos tendrá, a efectos de cómputo, la consideración de una página unitaria.

### Visita:

Una secuencia ininterrumpida de páginas servidas a un usuario válido. Si dicho usuario no realiza peticiones de páginas en un periodo de tiempo (30 min) la siguiente petición constituirá el inicio de una nueva visita.

### Navegador Único:

Total de combinaciones únicas de una dirección IP y un identificador adicional. Los medios pueden utilizar cookies o el Identificador de Alta de registro.

### Duración Página Vista:

Tiempo acumulado en segundos de todas las páginas vistas (en visitas de dos o más páginas vistas), dividido por el número total de páginas vistas.

### Duración Visita:

Tiempo en segundos de todas las visitas de dos o más páginas vistas, dividido por el número total de visitas de dos o más páginas vistas.

### Tráfico nacional:

Audiencia/difusión correspondiente a España medida en base a los datos de las direcciones IP registradas por el sistema de medición.

## 7. Opinión

De OJDinteractiva, la división de INFORMACIÓN Y CONTROL DE PUBLICACIONES S.A.:

Hemos examinado la información facilitada por el editor del medio electrónico para el periodo que comprende la presente certificación.

Nuestro examen se ha realizado de acuerdo con las normas y procedimientos establecidos en las Normas Técnicas para el Control de los Medios Electrónicos de Comunicación.

En nuestra opinión, la presente acta presenta razonablemente la difusión/audiencia registrada por este medio electrónico.

### ADVERTENCIA:

El trabajo de OJDinteractiva, la división de INFORMACIÓN Y CONTROL DE PUBLICACIONES S.A (INTROL) se limita a la realización de pruebas para la revisión de los datos de recuento suministrados por el editor con la finalidad de expresar una opinión sobre la razonabilidad de dichos datos de acuerdo con las Normas Técnicas para el control de los MEC.

Por tanto, INTROL no acepta responsabilidad alguna por las inexactitudes o errores que puedan existir en los datos de recuento. Tampoco acepta ninguna responsabilidad por la falsedad en los datos de recuento recibidos del editor, ni por otros datos de medición que no están incluidos en el análisis.

Agosto - 2024

OJDinteractiva