



## INFORMACION Y CONTROL DE PUBLICACIONES, S.A.

Velázquez, 46, 1ª Drcha - Tel. 91 435 00 32 Fax 91 435 96 05 - 28001 - MADRID  
Av. Diagonal 497, 5a planta - Tel 93 439 24 18 Fax 93 419 25 34 - 08029 - BARCELONA

**Título:** DENIA.COM  
**URL Primaria:** https://www.denia.com/  
**Editor:** Avant Cem, S.L.  
**Domicilio:** Plaza Tener Cortis, 2  
**Ciudad:** 03700 DENIA  
**Teléfono:**  
**Fax:**  
**E-mail:**  
**Clasificación:** Noticias e Información  
**Sub-Clasificación:** Noticias globales y actualidad



### 1. Cifras totales y promedios (Nacional e Internacional)

MES - AÑO	NAVEGADORES UNICOS	VISITAS	PAGINAS
Agosto - 2024	316.914	513.176	806.082
<b>PROMEDIO DIARIO</b>	<b>14.653</b>	<b>16.554</b>	<b>26.003</b>
<b>PROMEDIO LUNES-VIERNES</b>	13.395	15.300	24.806
<b>PROMEDIO SABADO-DOMINGO</b>	17.728	19.620	28.928
<b>PAGINAS / VISITAS</b>	1,57		
<b>DURACION MEDIA VISITAS</b>	0:01:09		
<b>TIEMPO INTERACCIÓN MEDIO</b>	0:00:36		

### 2. Secciones (Nacional e Internacional)

	PAGINAS	%
<b>HOME</b>	34.491	4.28 %
<b>RESTO</b>	771.591	95.72 %

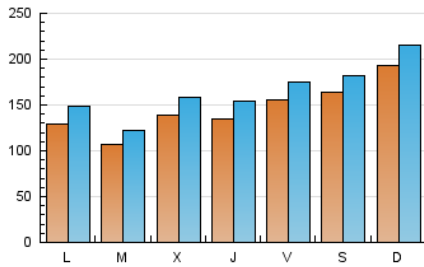
### 3. Por día del mes (Nacional e Internacional)

Día	N. únicos	Visitas	Páginas	Día	N. únicos	Visitas	Páginas	Día	N. únicos	Visitas	Páginas
1	7.873	8.976	15.182	11	13.873	15.946	26.006	21	5.124	5.752	7.946
2	7.733	9.060	14.006	12	12.374	14.852	24.782	22	8.669	9.389	13.136
3	15.604	17.658	25.093	13	15.834	18.315	28.550	23	17.071	18.473	24.045
4	25.093	28.012	39.446	14	25.262	29.767	45.206	24	29.506	31.127	37.333
5	21.104	23.877	39.925	15	27.687	32.710	54.213	25	26.728	28.864	34.144
6	14.237	16.015	25.483	16	33.383	37.874	81.229	26	8.647	9.812	14.014
7	16.491	18.537	30.735	17	13.666	15.829	35.061	27	7.742	8.770	12.626
8	14.109	16.375	26.472	18	11.635	13.083	23.681	28	8.450	9.498	13.526
9	11.095	12.843	20.776	19	9.600	10.992	18.418	29	8.897	9.928	14.077
10	12.213	13.932	23.337	20	5.121	5.760	8.604	30	8.189	9.017	12.782
								31	11.233	12.133	16.248

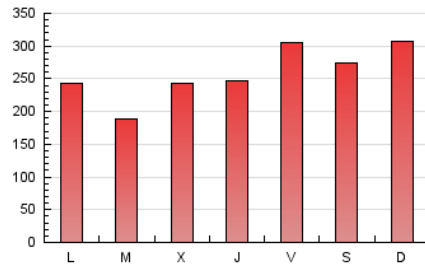
#### 4. Gráficas (Nacional e Internacional)

##### 4.1 Por día de la semana (promedio)

N. únicos / Visitas (x 100)

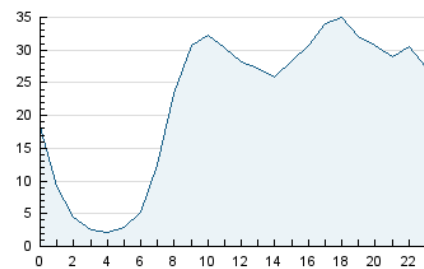


Páginas (x 100)

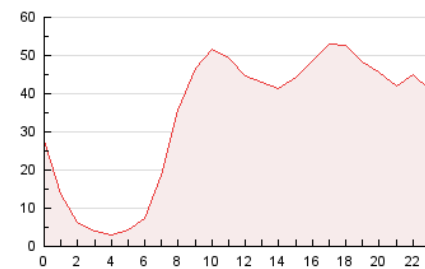


##### 4.2 Por franja horaria (promedio)

Visitas\_ (x 1000)

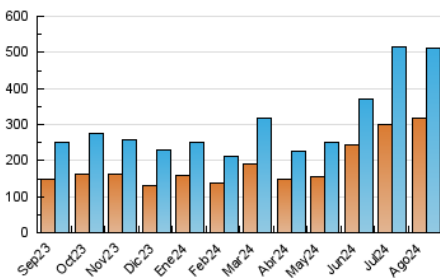


Páginas (x 1000)

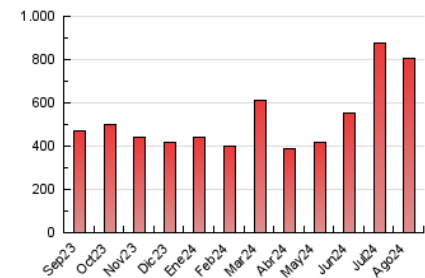


##### 4.3 Por meses

N. únicos / Visitas (x 1000)



Páginas (x 1000)





## INFORMACION Y CONTROL DE PUBLICACIONES, S.A.

Velázquez, 46, 1ª Drcha - Tel. 91 435 00 32 Fax 91 435 96 05 - 28001 - MADRID  
 Av. Diagonal 497, 5a planta - Tel 93 439 24 18 Fax 93 419 25 34 - 08029 - BARCELONA

### Anexo - Tráfico Nacional

**Título:** DENIA.COM  
**URL Primaria:** https://www.denia.com/  
**Editor:** Avant Cem, S.L.  
**Domicilio:** Plaza Tener Cortis, 2  
**Ciudad:** 03700 DENIA  
**Teléfono:**  
**Fax:**  
**E-mail:**  
**Clasificación:** Noticias e Información  
**Sub-Clasificación:** Noticias globales y actualidad



#### 1. Cifras totales y promedios (Nacional)

MES - AÑO	NAVEGADORES UNICOS	VISITAS	PAGINAS
Agosto - 2024	270.472	442.926	677.320
<b>PROMEDIO DIARIO</b>	<b>12.664</b>	<b>14.288</b>	<b>21.849</b>
<b>PROMEDIO LUNES-VIERNES</b>	11.406	13.042	20.620
<b>PROMEDIO SABADO-DOMINGO</b>	15.738	17.334	24.855
<b>PAGINAS / VISITAS</b>	1,53		
<b>DURACION MEDIA VISITAS</b>	0:01:04		
<b>TIEMPO INTERACCIÓN MEDIO</b>	0:00:33		

#### 2. Secciones (Nacional)

	PAGINAS	%
<b>HOME</b>	29.317	4.33 %
<b>RESTO</b>	648.003	95.67 %

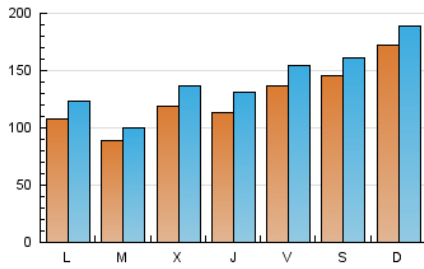
#### 3. Por día del mes (Nacional)

Día	N. únicos	Visitas	Páginas	Día	N. únicos	Visitas	Páginas	Día	N. únicos	Visitas	Páginas
1	5.897	6.754	11.398	11	11.443	12.925	20.809	21	4.061	4.631	6.328
2	6.029	7.044	10.660	12	9.987	11.681	19.453	22	7.395	7.971	10.802
3	13.489	15.283	21.077	13	13.208	15.395	22.972	23	15.601	16.963	21.353
4	22.775	25.061	34.602	14	22.077	25.868	38.747	24	27.919	29.524	34.614
5	18.617	20.980	32.500	15	23.855	28.787	45.407	25	25.218	26.833	31.149
6	11.838	13.278	20.433	16	30.437	34.705	73.686	26	7.110	8.067	11.235
7	14.251	16.127	25.825	17	11.534	13.370	30.137	27	6.331	7.065	10.052
8	11.988	13.802	21.938	18	9.443	10.813	18.995	28	7.130	7.952	11.047
9	9.077	10.576	16.812	19	7.525	8.625	14.209	29	7.587	8.462	11.607
10	9.814	11.348	18.634	20	4.015	4.477	6.703	30	6.919	7.706	10.462
								31	10.009	10.853	13.674

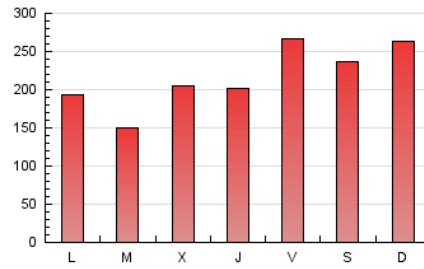
### 4. Gráficas (Nacional)

#### 4.1 Por día de la semana (promedio)

N. únicos / Visitas (x 100)

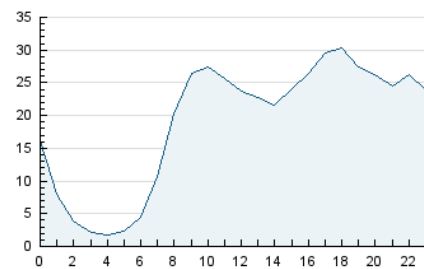


Páginas (x 100)

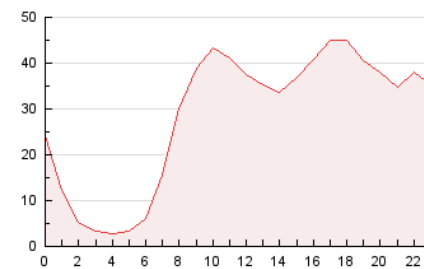


#### 4.2 Por franja horaria (promedio)

Visitas\_ (x 1000)

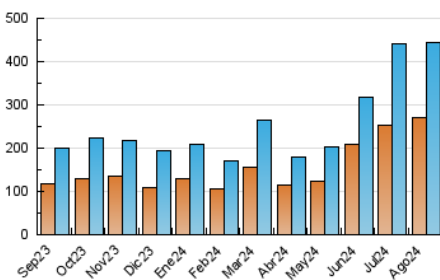


Páginas (x 1000)

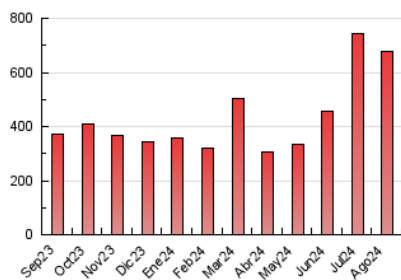


#### 4.3 Por meses

N. únicos / Visitas (x 1000)



Páginas (x 1000)



## 5. Observaciones

Este Medio Electrónico de Comunicación ha sido medido por la herramienta Google Analytics de Google (GA4).

**Nota:** Debido a un fallo técnico en la herramienta de medición, no relacionado con OJD interactiva, los datos del 27/08/2024 pueden estar incompletos.

## 6. Definiciones básicas (Para más información ver Normas Técnicas para el Control de los Medios Electrónicos de Comunicación)

### Página Vista:

Conjunto de ficheros enviado a un usuario como resultado de una petición del mismo recibida por el servidor. Cuando la página está formada por varios marcos (frames), el conjunto de los mismos tendrá, a efectos de cómputo, la consideración de una página unitaria.

### Visita:

Una secuencia ininterrumpida de páginas servidas a un usuario válido. Si dicho usuario no realiza peticiones de páginas en un periodo de tiempo (30 min) la siguiente petición constituirá el inicio de una nueva visita.

### Navegador Único:

Total de combinaciones únicas de una dirección IP y un identificador adicional. Los medios pueden utilizar cookies o el Identificador de Alta de registro.

### Duración Página Vista:

Tiempo acumulado en segundos de todas las páginas vistas (en visitas de dos o más páginas vistas), dividido por el número total de páginas vistas.

### Duración Visita:

Tiempo en segundos de todas las visitas de dos o más páginas vistas, dividido por el número total de visitas de dos o más páginas vistas.

### Tráfico nacional:

Audiencia/difusión correspondiente a España medida en base a los datos de las direcciones IP registradas por el sistema de medición.

## 7. Opinión

De OJDinteractiva, la división de INFORMACIÓN Y CONTROL DE PUBLICACIONES S.A.:

Hemos examinado la información facilitada por el editor del medio electrónico para el periodo que comprende la presente certificación.

Nuestro examen se ha realizado de acuerdo con las normas y procedimientos establecidos en las Normas Técnicas para el Control de los Medios Electrónicos de Comunicación.

En nuestra opinión, la presente acta presenta razonablemente la difusión/audiencia registrada por este medio electrónico.

### ADVERTENCIA:

El trabajo de OJDinteractiva, la división de INFORMACIÓN Y CONTROL DE PUBLICACIONES S.A (INTROL) se limita a la realización de pruebas para la revisión de los datos de recuento suministrados por el editor con la finalidad de expresar una opinión sobre la razonabilidad de dichos datos de acuerdo con las Normas Técnicas para el control de los MEC.

Por tanto, INTROL no acepta responsabilidad alguna por las inexactitudes o errores que puedan existir en los datos de recuento. Tampoco acepta ninguna responsabilidad por la falsedad en los datos de recuento recibidos del editor, ni por otros datos de medición que no están incluidos en el análisis.

Septiembre - 2024

OJDinteractiva