



## INFORMACION Y CONTROL DE PUBLICACIONES, S.A.

Velázquez, 46, 1º Drcha - Tel. 91 435 00 32 Fax 91 435 96 05 - 28001 - MADRID  
Av. Diagonal 497, 5a planta - Tel 93 439 24 18 Fax 93 419 25 34 - 08029 - BARCELONA

**Título:** VIVA VALENCIA.NET  
**URL Primaria:** https://vivavalencia.net/  
**Editor:** Publicaciones del Sur, S.A.  
**Domicilio:** De la Investigación, Parcela D-11  
**Ciudad:** 11407 JEREZ DE LA FRONTERA  
**Teléfono:** 956 30 25 11  
**Fax:** 956 31 81 59  
**E-mail:**  
**Clasificación:** Noticias e Información  
**Sub-Clasificación:** Noticias globales y actualidad



### 1. Cifras totales y promedios (Nacional e Internacional)

MES - AÑO	NAVEGADORES UNICOS	VISITAS	PAGINAS
Junio - 2024	9.113	11.723	13.907
<b>PROMEDIO DIARIO</b>	<b>358</b>	<b>391</b>	<b>464</b>
<b>PROMEDIO LUNES-VIERNES</b>	405	443	525
<b>PROMEDIO SABADO-DOMINGO</b>	265	286	342
<b>PAGINAS / VISITAS</b>	1,19		
<b>DURACION MEDIA VISITAS</b>	0:01:17		
<b>TIEMPO INTERACCIÓN MEDIO</b>	0:00:30		

### 2. Secciones (Nacional e Internacional)

	PAGINAS	%
<b>HOME</b>	1.089	7.83 %
<b>RESTO</b>	12.818	92.17 %

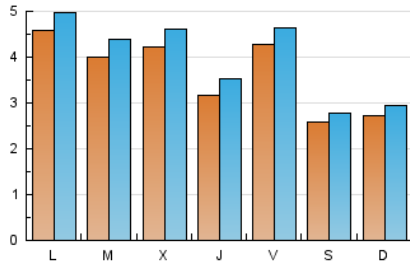
### 3. Por día del mes (Nacional e Internacional)

Día	N. únicos	Visitas	Páginas	Día	N. únicos	Visitas	Páginas	Día	N. únicos	Visitas	Páginas
<b>1</b>	232	260	328	<b>11</b>	205	225	287	<b>21</b>	378	416	503
<b>2</b>	196	218	267	<b>12</b>	302	338	408	<b>22</b>	223	244	298
<b>3</b>	843	908	1.068	<b>13</b>	195	230	305	<b>23</b>	164	170	207
<b>4</b>	632	699	827	<b>14</b>	372	415	478	<b>24</b>	342	373	404
<b>5</b>	269	300	343	<b>15</b>	237	256	295	<b>25</b>	328	347	396
<b>6</b>	485	518	590	<b>16</b>	541	572	638	<b>26</b>	927	983	1.140
<b>7</b>	743	776	862	<b>17</b>	346	368	423	<b>27</b>	422	463	572
<b>8</b>	401	421	489	<b>18</b>	436	485	621	<b>28</b>	220	252	312
<b>9</b>	339	370	441	<b>19</b>	190	225	284	<b>29</b>	195	213	265
<b>10</b>	299	342	425	<b>20</b>	169	198	243	<b>30</b>	123	138	188

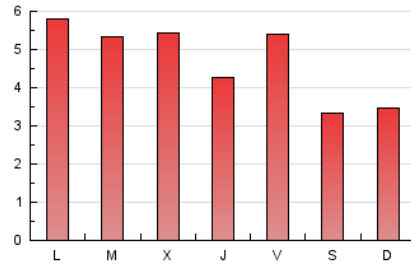
### 4. Gráficas (Nacional e Internacional)

#### 4.1 Por día de la semana (promedio)

N. únicos / Visitas (x 100)



Páginas (x 100)

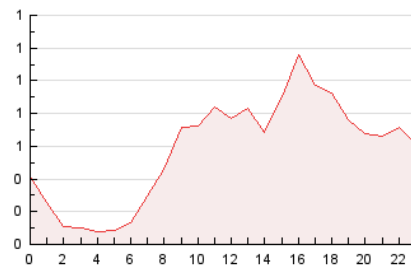


#### 4.2 Por franja horaria (promedio)

Visitas\_ (x 1000)

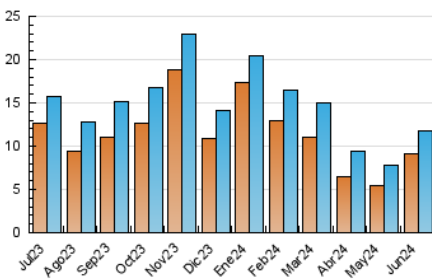


Páginas (x 1000)

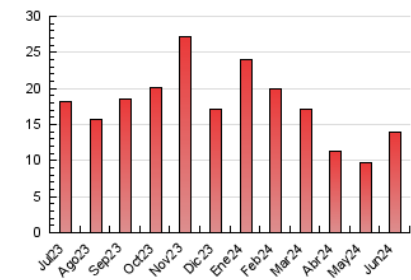


#### 4.3 Por meses

N. únicos / Visitas (x 1000)



Páginas (x 1000)





## INFORMACION Y CONTROL DE PUBLICACIONES, S.A.

Velázquez, 46, 1ª Drcha - Tel. 91 435 00 32 Fax 91 435 96 05 - 28001 - MADRID  
Av. Diagonal 497, 5a planta - Tel 93 439 24 18 Fax 93 419 25 34 - 08029 - BARCELONA

### Anexo - Tráfico Nacional

**Título:** VIVA VALENCIA.NET  
**URL Primaria:** https://vivavalencia.net/  
**Editor:** Publicaciones del Sur, S.A.  
**Domicilio:** De la Investigación, Parcela D-11  
**Ciudad:** 11407 JEREZ DE LA FRONTERA  
**Teléfono:** 956 30 25 11  
**Fax:** 956 31 81 59  
**E-mail:**  
**Clasificación:** Noticias e Información  
**Sub-Clasificación:** Noticias globales y actualidad



#### 1. Cifras totales y promedios (Nacional)

MES - AÑO	NAVEGADORES UNICOS	VISITAS	PAGINAS
Junio - 2024	8.816	11.365	13.519
<b>PROMEDIO DIARIO</b>	<b>347</b>	<b>379</b>	<b>451</b>
<b>PROMEDIO LUNES-VIERNES</b>	392	430	510
<b>PROMEDIO SABADO-DOMINGO</b>	257	277	332
<b>PAGINAS / VISITAS</b>	1,19		
<b>DURACION MEDIA VISITAS</b>	0:01:18		
<b>TIEMPO INTERACCIÓN MEDIO</b>	0:00:30		

#### 2. Secciones (Nacional)

	PAGINAS	%
<b>HOME</b>	1.058	7.83 %
<b>RESTO</b>	12.461	92.17 %

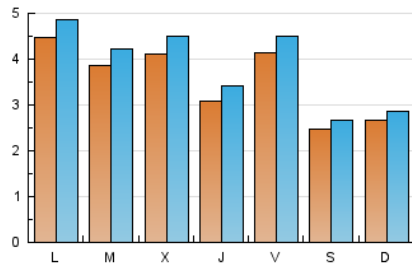
#### 3. Por día del mes (Nacional)

Día	N. únicos	Visitas	Páginas	Día	N. únicos	Visitas	Páginas	Día	N. únicos	Visitas	Páginas
<b>1</b>	226	253	320	<b>11</b>	198	218	279	<b>21</b>	370	408	495
<b>2</b>	184	205	253	<b>12</b>	295	330	398	<b>22</b>	218	239	293
<b>3</b>	829	894	1.054	<b>13</b>	186	221	296	<b>23</b>	160	166	201
<b>4</b>	608	674	802	<b>14</b>	364	407	470	<b>24</b>	329	357	389
<b>5</b>	264	295	337	<b>15</b>	227	246	284	<b>25</b>	323	342	391
<b>6</b>	467	500	571	<b>16</b>	540	571	637	<b>26</b>	912	964	1.121
<b>7</b>	712	745	830	<b>17</b>	338	358	414	<b>27</b>	409	450	558
<b>8</b>	375	395	462	<b>18</b>	410	457	585	<b>28</b>	208	240	296
<b>9</b>	330	360	430	<b>19</b>	176	210	266	<b>29</b>	187	205	257
<b>10</b>	286	329	409	<b>20</b>	164	193	238	<b>30</b>	121	133	183

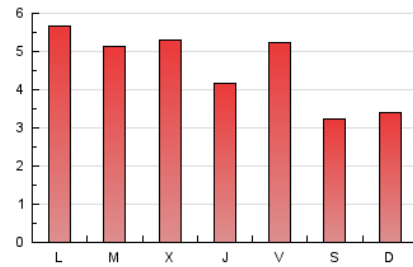
#### 4. Gráficas (Nacional)

##### 4.1 Por día de la semana (promedio)

N. únicos / Visitas (x 100)



Páginas (x 100)

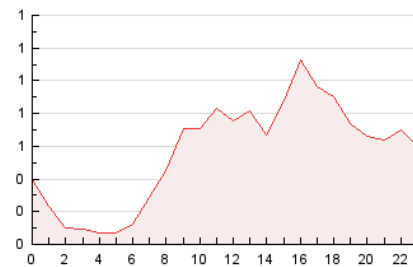


##### 4.2 Por franja horaria (promedio)

Visitas\_ (x 1000)

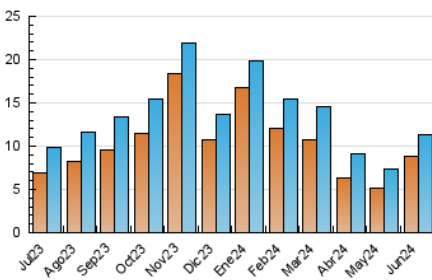


Páginas (x 1000)

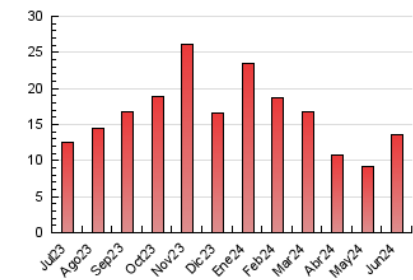


##### 4.3 Por meses

N. únicos / Visitas (x 1000)



Páginas (x 1000)



## 5. Observaciones

Este Medio Electrónico de Comunicación ha sido medido por la herramienta Google Analytics de Google (GA4)

## 6. Definiciones básicas (Para más información ver Normas Técnicas para el Control de los Medios Electrónicos de Comunicación)

### Página Vista:

Conjunto de ficheros enviado a un usuario como resultado de una petición del mismo recibida por el servidor. Cuando la página está formada por varios marcos (frames), el conjunto de los mismos tendrá, a efectos de cómputo, la consideración de una página unitaria.

### Visita:

Una secuencia ininterrumpida de páginas servidas a un usuario válido. Si dicho usuario no realiza peticiones de páginas en un periodo de tiempo (30 min) la siguiente petición constituirá el inicio de una nueva visita.

### Navegador Único:

Total de combinaciones únicas de una dirección IP y un identificador adicional. Los medios pueden utilizar cookies o el Identificador de Alta de registro.

### Duración Página Vista:

Tiempo acumulado en segundos de todas las páginas vistas (en visitas de dos o más páginas vistas), dividido por el número total de páginas vistas.

### Duración Visita:

Tiempo en segundos de todas las visitas de dos o más páginas vistas, dividido por el número total de visitas de dos o más páginas vistas.

### Tráfico nacional:

Audiencia/difusión correspondiente a España medida en base a los datos de las direcciones IP registradas por el sistema de medición.

## 7. Opinión

De OJDinteractiva, la división de INFORMACIÓN Y CONTROL DE PUBLICACIONES S.A.:

Hemos examinado la información facilitada por el editor del medio electrónico para el periodo que comprende la presente certificación.

Nuestro examen se ha realizado de acuerdo con las normas y procedimientos establecidos en las Normas Técnicas para el Control de los Medios Electrónicos de Comunicación.

En nuestra opinión, la presente acta presenta razonablemente la difusión/audiencia registrada por este medio electrónico.

### ADVERTENCIA:

El trabajo de OJDinteractiva, la división de INFORMACIÓN Y CONTROL DE PUBLICACIONES S.A (INTROL) se limita a la realización de pruebas para la revisión de los datos de recuento suministrados por el editor con la finalidad de expresar una opinión sobre la razonabilidad de dichos datos de acuerdo con las Normas Técnicas para el control de los MEC.

Por tanto, INTROL no acepta responsabilidad alguna por las inexactitudes o errores que puedan existir en los datos de recuento. Tampoco acepta ninguna responsabilidad por la falsedad en los datos de recuento recibidos del editor, ni por otros datos de medición que no están incluidos en el análisis.

Julio - 2024

OJDinteractiva