



## INFORMACION Y CONTROL DE PUBLICACIONES, S.A.

Velázquez, 46, 1ª Drcha - Tel. 91 435 00 32 Fax 91 435 96 05 - 28001 - MADRID  
Av. Diagonal 497, 5a planta - Tel 93 439 24 18 Fax 93 419 25 34 - 08029 - BARCELONA

**Título:** VIUVALENCIA.COM  
**URL Primaria:** http://www.viuvalencia.com  
**Editor:** Eventos Digitales Valencianos, S.L.  
**Domicilio:** Avda. Fausto Caurana, 37 Edif. Epicentre 3a  
**Ciudad:** 46520 Valencia  
**Teléfono:**  
**Fax:**  
**E-mail:**  
**Clasificación:** Noticias e Información  
**Sub-Clasificación:** Noticias globales y actualidad

### 1. Cifras totales y promedios (Nacional e Internacional)

MES - AÑO	NAVEGADORES UNICOS	VISITAS	PAGINAS
Septiembre - 2023	8.501	9.689	11.149
<b>PROMEDIO DIARIO</b>	<b>295</b>	<b>323</b>	<b>372</b>
<b>PROMEDIO LUNES-VIERNES</b>	291	320	367
<b>PROMEDIO SABADO-DOMINGO</b>	305	331	383
<b>PAGINAS / VISITAS</b>	1,15		
<b>DURACION MEDIA VISITAS</b>	0:01:03		
<b>TIEMPO INTERACCIÓN MEDIO</b>	0:00:42		

### 2. Secciones (Nacional e Internacional)

	PAGINAS	%
<b>HOME</b>	366	3.28 %
<b>RESTO</b>	10.783	96.72 %

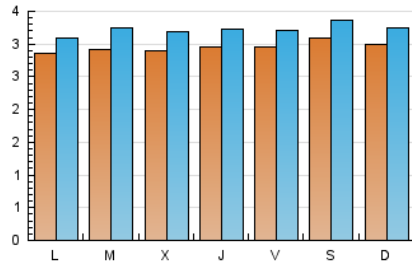
### 3. Por día del mes (Nacional e Internacional)

Día	N. únicos	Visitas	Páginas	Día	N. únicos	Visitas	Páginas	Día	N. únicos	Visitas	Páginas
<b>1</b>	281	299	332	<b>11</b>	278	303	322	<b>21</b>	343	367	443
<b>2</b>	273	296	341	<b>12</b>	255	282	313	<b>22</b>	313	339	403
<b>3</b>	277	301	346	<b>13</b>	229	251	324	<b>23</b>	338	373	434
<b>4</b>	260	280	326	<b>14</b>	283	308	353	<b>24</b>	315	339	403
<b>5</b>	278	318	352	<b>15</b>	292	320	356	<b>25</b>	314	338	394
<b>6</b>	282	311	347	<b>16</b>	311	343	388	<b>26</b>	349	384	423
<b>7</b>	242	266	306	<b>17</b>	295	322	393	<b>27</b>	347	385	457
<b>8</b>	274	300	333	<b>18</b>	290	320	390	<b>28</b>	314	352	366
<b>9</b>	262	289	325	<b>19</b>	280	316	387	<b>29</b>	318	348	397
<b>10</b>	309	333	371	<b>20</b>	298	325	381	<b>30</b>	364	381	443

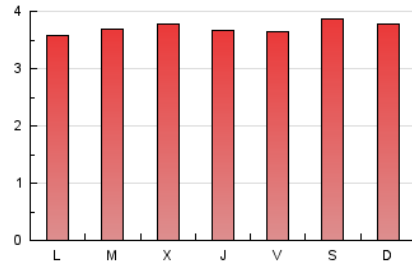
#### 4. Gráficas (Nacional e Internacional)

##### 4.1 Por día de la semana (promedio)

N. únicos / Visitas (x 100)



Páginas (x 100)



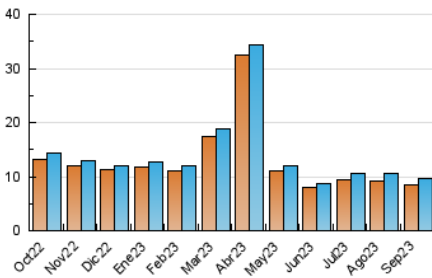
##### 4.2 Por franja horaria (promedio)

Visitas\_ (x 1000)

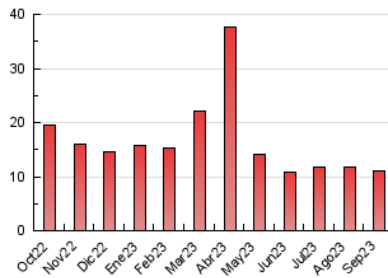
Páginas (x 1000)

##### 4.3 Por meses

N. únicos / Visitas (x 1000)



Páginas (x 1000)





## INFORMACION Y CONTROL DE PUBLICACIONES, S.A.

Velázquez, 46, 1ª Drcha - Tel. 91 435 00 32 Fax 91 435 96 05 - 28001 - MADRID  
 Av. Diagonal 497, 5a planta - Tel 93 439 24 18 Fax 93 419 25 34 - 08029 - BARCELONA

### Anexo - Tráfico Nacional

**Título:** VIUVALENCIA.COM  
**URL Primaria:** http://www.viuvalencia.com  
**Editor:** Eventos Digitales Valencianos, S.L.  
**Domicilio:** Avda. Fausto Caurana, 37 Edif. Epicentre 3a  
**Ciudad:** 46520 Valencia  
**Teléfono:**  
**Fax:**  
**E-mail:**  
**Clasificación:** Noticias e Información  
**Sub-Clasificación:** Noticias globales y actualidad

#### 1. Cifras totales y promedios (Nacional)

MES - AÑO	NAVEGADORES UNICOS	VISITAS	PAGINAS
Septiembre - 2023	7.510	8.554	9.905
<b>PROMEDIO DIARIO</b>	<b>261</b>	<b>285</b>	<b>330</b>
<b>PROMEDIO LUNES-VIERNES</b>	<b>255</b>	<b>280</b>	<b>323</b>
<b>PROMEDIO SABADO-DOMINGO</b>	<b>273</b>	<b>296</b>	<b>347</b>
<b>PAGINAS / VISITAS</b>	<b>1,16</b>		
<b>DURACION MEDIA VISITAS</b>	<b>0:01:04</b>		
<b>TIEMPO INTERACCIÓN MEDIO</b>	<b>0:00:43</b>		

#### 2. Secciones (Nacional)

	PAGINAS	%
<b>HOME</b>	234	2.36 %
<b>RESTO</b>	9.671	97.64 %

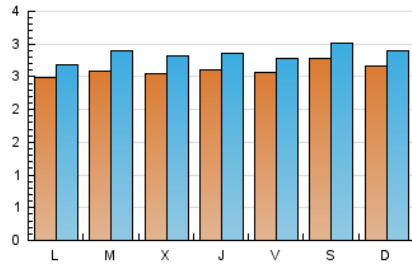
#### 3. Por día del mes (Nacional)

Día	N. únicos	Visitas	Páginas	Día	N. únicos	Visitas	Páginas	Día	N. únicos	Visitas	Páginas
<b>1</b>	237	249	271	<b>11</b>	236	257	275	<b>21</b>	297	317	389
<b>2</b>	244	267	314	<b>12</b>	226	251	280	<b>22</b>	269	294	356
<b>3</b>	246	267	308	<b>13</b>	197	216	277	<b>23</b>	305	334	396
<b>4</b>	228	247	288	<b>14</b>	248	270	314	<b>24</b>	287	309	370
<b>5</b>	241	274	308	<b>15</b>	251	277	304	<b>25</b>	276	298	352
<b>6</b>	240	267	298	<b>16</b>	272	302	344	<b>26</b>	318	351	394
<b>7</b>	217	239	277	<b>17</b>	265	291	362	<b>27</b>	312	345	411
<b>8</b>	236	258	289	<b>18</b>	250	273	311	<b>28</b>	278	312	332
<b>9</b>	235	260	294	<b>19</b>	249	283	345	<b>29</b>	285	313	361
<b>10</b>	268	290	323	<b>20</b>	272	297	353	<b>30</b>	332	346	409

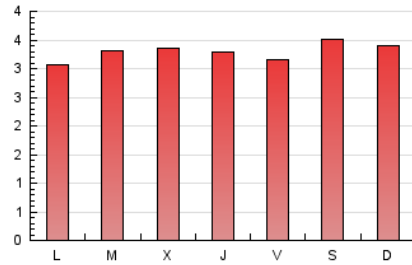
### 4. Gráficas (Nacional)

#### 4.1 Por día de la semana (promedio)

N. únicos / Visitas (x 100)



Páginas (x 100)



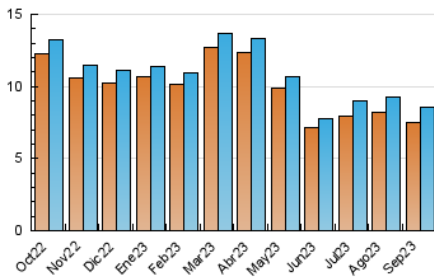
#### 4.2 Por franja horaria (promedio)

Visitas\_ (x 1000)

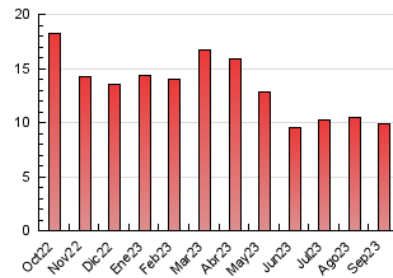
Páginas (x 1000)

#### 4.3 Por meses

N. únicos / Visitas (x 1000)



Páginas (x 1000)



## 5. Observaciones

Este Medio Electrónico de Comunicación ha sido medido por la herramienta Google Analytics de Google (GA4)

## 6. Definiciones básicas (Para más información ver Normas Técnicas para el Control de los Medios Electrónicos de Comunicación)

### Página Vista:

Conjunto de ficheros enviado a un usuario como resultado de una petición del mismo recibida por el servidor. Cuando la página está formada por varios marcos (frames), el conjunto de los mismos tendrá, a efectos de cómputo, la consideración de una página unitaria.

### Visita:

Una secuencia ininterrumpida de páginas servidas a un usuario válido. Si dicho usuario no realiza peticiones de páginas en un periodo de tiempo (30 min) la siguiente petición constituirá el inicio de una nueva visita.

### Navegador Único:

Total de combinaciones únicas de una dirección IP y un identificador adicional. Los medios pueden utilizar cookies o el Identificador de Alta de registro.

### Duración Página Vista:

Tiempo acumulado en segundos de todas las páginas vistas (en visitas de dos o más páginas vistas), dividido por el número total de páginas vistas.

### Duración Visita:

Tiempo en segundos de todas las visitas de dos o más páginas vistas, dividido por el número total de visitas de dos o más páginas vistas.

### Tráfico nacional:

Audiencia/difusión correspondiente a España medida en base a los datos de las direcciones IP registradas por el sistema de medición.

## 7. Opinión

De OJDinteractiva, la división de INFORMACIÓN Y CONTROL DE PUBLICACIONES S.A.:

Hemos examinado la información facilitada por el editor del medio electrónico para el periodo que comprende la presente certificación.

Nuestro examen se ha realizado de acuerdo con las normas y procedimientos establecidos en las Normas Técnicas para el Control de los Medios Electrónicos de Comunicación.

En nuestra opinión, la presente acta presenta razonablemente la difusión/audiencia registrada por este medio electrónico.

### ADVERTENCIA:

El trabajo de OJDinteractiva, la división de INFORMACIÓN Y CONTROL DE PUBLICACIONES S.A (INTROL) se limita a la realización de pruebas para la revisión de los datos de recuento suministrados por el editor con la finalidad de expresar una opinión sobre la razonabilidad de dichos datos de acuerdo con las Normas Técnicas para el control de los MEC.

Por tanto, INTROL no acepta responsabilidad alguna por las inexactitudes o errores que puedan existir en los datos de recuento. Tampoco acepta ninguna responsabilidad por la falsedad en los datos de recuento recibidos del editor, ni por otros datos de medición que no están incluidos en el análisis.

Octubre - 2023

OJDinteractiva