



## INFORMACION Y CONTROL DE PUBLICACIONES, S.A.

Velázquez, 46, 1ª Drcha - Tel. 91 435 00 32 Fax 91 435 96 05 - 28001 - MADRID  
Av. Diagonal 497, 5a planta - Tel 93 439 24 18 Fax 93 419 25 34 - 08029 - BARCELONA

**Título:** G24.GAL  
**URL Primaria:** https://www.g24.gal/  
**Editor:** Corporación Radio e Televisión de Galicia, S.A.  
**Domicilio:** San Marcos s/n  
**Ciudad:** 15820 SANTIAGO DE COMPOSTELA  
**Teléfono:** 981 540 640  
**Fax:** 981 540 859  
**E-mail:**  
**Clasificación:** Entretenimiento  
**Sub-Clasificación:** Broadcast



### 1. Cifras totales y promedios (Nacional e Internacional)

MES - AÑO	NAVEGADORES UNICOS	VISITAS	PAGINAS
Mayo - 2024	287.623	532.795	1.444.453
<b>PROMEDIO DIARIO</b>	<b>13.915</b>	<b>17.187</b>	<b>46.595</b>
<b>PROMEDIO LUNES-VIERNES</b>	11.341	14.249	41.001
<b>PROMEDIO SABADO-DOMINGO</b>	21.313	25.633	62.680
<b>PAGINAS / VISITAS</b>	2,71		
<b>DURACION MEDIA VISITAS</b>	0:05:02		
<b>TIEMPO INTERACCIÓN MEDIO</b>	0:01:56		

### 2. Secciones (Nacional e Internacional)

	PAGINAS	%
<b>HOME</b>	157.802	10.92 %
<b>RESTO</b>	1.286.651	89.08 %

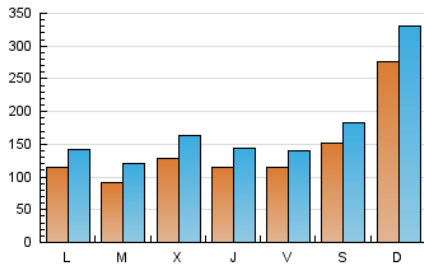
### 3. Por día del mes (Nacional e Internacional)

Día	N. únicos	Visitas	Páginas	Día	N. únicos	Visitas	Páginas	Día	N. únicos	Visitas	Páginas
1	12.848	17.369	44.294	11	14.247	17.026	48.442	21	9.123	12.097	39.097
2	13.037	16.908	52.562	12	61.765	72.736	180.704	22	8.231	10.888	34.571
3	13.055	16.112	49.960	13	14.255	17.827	54.711	23	10.490	13.864	41.028
4	14.911	18.450	50.548	14	9.951	13.234	45.517	24	9.145	11.474	29.344
5	14.530	18.504	55.659	15	10.227	13.514	42.497	25	17.982	21.222	40.934
6	9.365	11.871	40.834	16	10.948	13.669	44.493	26	13.938	16.844	31.870
7	8.836	12.193	41.280	17	7.667	9.966	35.099	27	9.795	11.812	23.499
8	14.437	18.364	57.038	18	13.230	16.349	40.847	28	8.596	10.368	20.273
9	12.324	15.196	53.255	19	19.902	23.935	52.432	29	18.302	21.074	44.228
10	13.237	15.421	50.912	20	12.742	15.339	45.116	30	10.451	12.618	23.457
								31	13.785	16.551	29.952

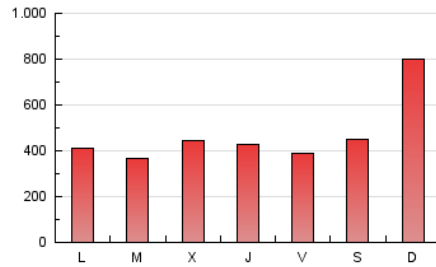
#### 4. Gráficas (Nacional e Internacional)

##### 4.1 Por día de la semana (promedio)

N. únicos / Visitas (x 100)

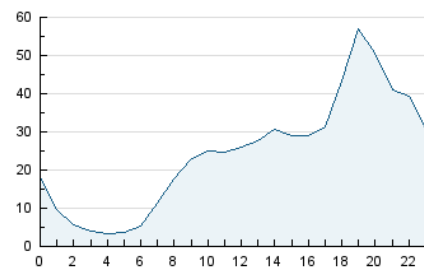


Páginas (x 100)

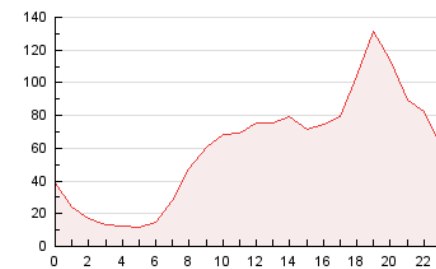


##### 4.2 Por franja horaria (promedio)

Visitas\_ (x 1000)

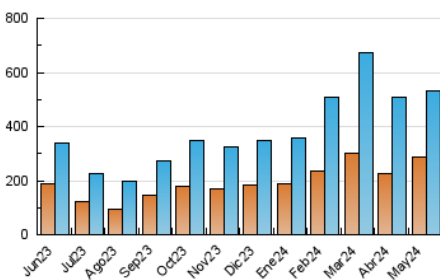


Páginas (x 1000)

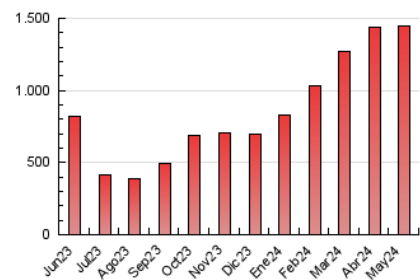


##### 4.3 Por meses

N. únicos / Visitas (x 1000)



Páginas (x 1000)





## INFORMACION Y CONTROL DE PUBLICACIONES, S.A.

Velázquez, 46, 1ª Drcha - Tel. 91 435 00 32 Fax 91 435 96 05 - 28001 - MADRID  
Av. Diagonal 497, 5a planta - Tel 93 439 24 18 Fax 93 419 25 34 - 08029 - BARCELONA

### Anexo - Tráfico Nacional

**Título:** G24.GAL  
**URL Primaria:** https://www.g24.gal/  
**Editor:** Corporación Radio e Televisión de Galicia, S.A.  
**Domicilio:** San Marcos s/n  
**Ciudad:** 15820 SANTIAGO DE COMPOSTELA  
**Teléfono:** 981 540 640  
**Fax:** 981 540 859  
**E-mail:**  
**Clasificación:** Entretenimiento  
**Sub-Clasificación:** Broadcast



#### 1. Cifras totales y promedios (Nacional)

MES - AÑO	NAVEGADORES UNICOS	VISITAS	PAGINAS
Mayo - 2024	262.190	479.391	1.241.637
<b>PROMEDIO DIARIO</b>	<b>12.611</b>	<b>15.464</b>	<b>40.053</b>
<b>PROMEDIO LUNES-VIERNES</b>	10.198	12.701	34.616
<b>PROMEDIO SABADO-DOMINGO</b>	19.549	23.409	55.684
<b>PAGINAS / VISITAS</b>	2,59		
<b>DURACION MEDIA VISITAS</b>	0:04:46		
<b>TIEMPO INTERACCIÓN MEDIO</b>	0:01:50		

#### 2. Secciones (Nacional)

	PAGINAS	%
<b>HOME</b>	142.019	11.44 %
<b>RESTO</b>	1.099.618	88.56 %

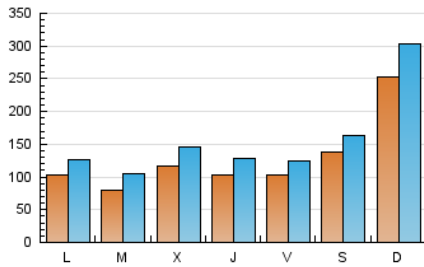
#### 3. Por día del mes (Nacional)

Día	N. únicos	Visitas	Páginas	Día	N. únicos	Visitas	Páginas	Día	N. únicos	Visitas	Páginas
1	11.722	15.697	38.465	11	12.931	15.384	41.680	21	7.839	10.487	31.242
2	11.803	15.205	44.883	12	57.216	67.616	163.305	22	7.206	9.424	28.396
3	11.781	14.594	42.171	13	13.038	16.203	46.715	23	9.471	12.489	35.544
4	13.092	15.878	43.141	14	8.981	11.700	37.612	24	8.249	10.320	25.021
5	12.819	16.423	48.930	15	9.144	11.914	34.842	25	16.806	19.628	37.306
6	7.800	9.725	33.027	16	9.710	11.820	36.642	26	12.727	15.154	28.458
7	7.466	10.340	34.008	17	6.623	8.263	26.568	27	8.925	10.599	20.984
8	13.215	16.567	49.564	18	12.137	14.812	35.293	28	7.688	9.291	17.651
9	11.113	13.625	45.213	19	18.667	22.376	47.359	29	17.044	19.610	40.620
10	11.958	13.899	43.183	20	11.666	14.082	36.792	30	9.522	11.248	20.548
								31	12.580	15.018	26.474

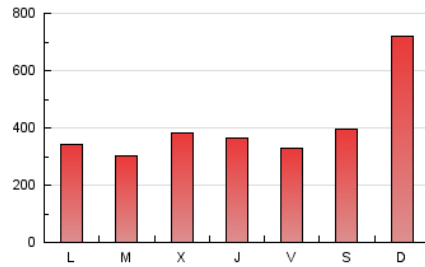
### 4. Gráficas (Nacional)

#### 4.1 Por día de la semana (promedio)

N. únicos / Visitas (x 100)

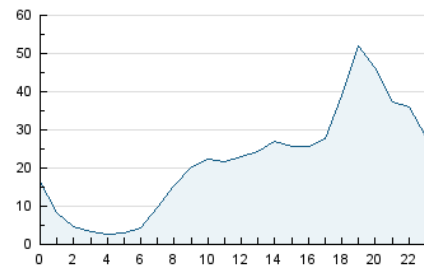


Páginas (x 100)



#### 4.2 Por franja horaria (promedio)

Visitas\_ (x 1000)

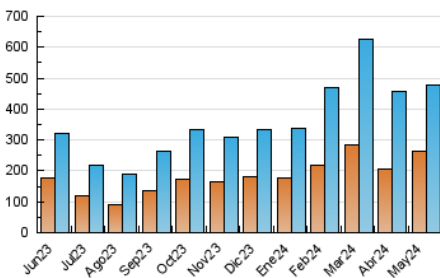


Páginas (x 1000)

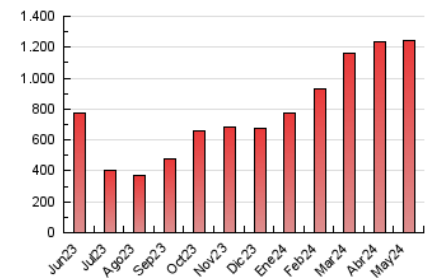


#### 4.3 Por meses

N. únicos / Visitas (x 1000)



Páginas (x 1000)



## 5. Observaciones

Este Medio Electrónico de Comunicación ha sido medido por la herramienta Google Analytics de Google (GA4)

## 6. Definiciones básicas (Para más información ver Normas Técnicas para el Control de los Medios Electrónicos de Comunicación)

### Página Vista:

Conjunto de ficheros enviado a un usuario como resultado de una petición del mismo recibida por el servidor. Cuando la página está formada por varios marcos (frames), el conjunto de los mismos tendrá, a efectos de cómputo, la consideración de una página unitaria.

### Visita:

Una secuencia ininterrumpida de páginas servidas a un usuario válido. Si dicho usuario no realiza peticiones de páginas en un periodo de tiempo (30 min) la siguiente petición constituirá el inicio de una nueva visita.

### Navegador Único:

Total de combinaciones únicas de una dirección IP y un identificador adicional. Los medios pueden utilizar cookies o el Identificador de Alta de registro.

### Duración Página Vista:

Tiempo acumulado en segundos de todas las páginas vistas (en visitas de dos o más páginas vistas), dividido por el número total de páginas vistas.

### Duración Visita:

Tiempo en segundos de todas las visitas de dos o más páginas vistas, dividido por el número total de visitas de dos o más páginas vistas.

### Tráfico nacional:

Audiencia/difusión correspondiente a España medida en base a los datos de las direcciones IP registradas por el sistema de medición.

## 7. Opinión

De OJDinteractiva, la división de INFORMACIÓN Y CONTROL DE PUBLICACIONES S.A.:

Hemos examinado la información facilitada por el editor del medio electrónico para el periodo que comprende la presente certificación.

Nuestro examen se ha realizado de acuerdo con las normas y procedimientos establecidos en las Normas Técnicas para el Control de los Medios Electrónicos de Comunicación.

En nuestra opinión, la presente acta presenta razonablemente la difusión/audiencia registrada por este medio electrónico.

### ADVERTENCIA:

El trabajo de OJDinteractiva, la división de INFORMACIÓN Y CONTROL DE PUBLICACIONES S.A (INTROL) se limita a la realización de pruebas para la revisión de los datos de recuento suministrados por el editor con la finalidad de expresar una opinión sobre la razonabilidad de dichos datos de acuerdo con las Normas Técnicas para el control de los MEC.

Por tanto, INTROL no acepta responsabilidad alguna por las inexactitudes o errores que puedan existir en los datos de recuento. Tampoco acepta ninguna responsabilidad por la falsedad en los datos de recuento recibidos del editor, ni por otros datos de medición que no están incluidos en el análisis.

Junio - 2024

OJDinteractiva