



## INFORMACION Y CONTROL DE PUBLICACIONES, S.A.

Velázquez, 46, 1ª Drcha - Tel. 91 435 00 32 Fax 91 435 96 05 - 28001 - MADRID  
Av. Diagonal 497, 5a planta - Tel 93 439 24 18 Fax 93 419 25 34 - 08029 - BARCELONA

**Título:** G24.GAL  
**URL Primaria:** https://www.g24.gal/  
**Editor:** Corporación Radio e Televisión de Galicia, S.A.  
**Domicilio:** San Marcos s/n  
**Ciudad:** 15820 SANTIAGO DE COMPOSTELA  
**Teléfono:** 981 540 640  
**Fax:** 981 540 859  
**E-mail:**  
**Clasificación:** Entretenimiento  
**Sub-Clasificación:** Broadcast



### 1. Cifras totales y promedios (Nacional e Internacional)

MES - AÑO	NAVEGADORES UNICOS	VISITAS	PAGINAS
Agosto - 2023	95.648	198.044	386.013
<b>PROMEDIO DIARIO</b>	<b>5.377</b>	<b>6.389</b>	<b>12.452</b>
<b>PROMEDIO LUNES-VIERNES</b>	5.276	6.145	11.412
<b>PROMEDIO SABADO-DOMINGO</b>	5.669	7.089	15.443
<b>PAGINAS / VISITAS</b>	1,95		
<b>DURACION MEDIA VISITAS</b>	0:04:15		
<b>TIEMPO INTERACCIÓN MEDIO</b>	0:03:19		

### 2. Secciones (Nacional e Internacional)

	PAGINAS	%
<b>HOME</b>	75.096	19.45 %
<b>RESTO</b>	310.917	80.55 %

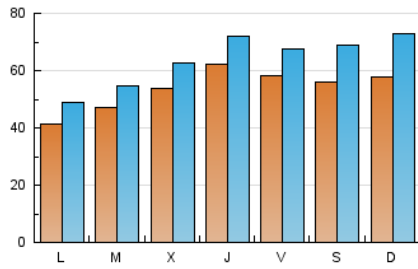
### 3. Por día del mes (Nacional e Internacional)

Día	N. únicos	Visitas	Páginas	Día	N. únicos	Visitas	Páginas	Día	N. únicos	Visitas	Páginas
1	2.498	2.900	5.925	11	6.710	7.909	12.612	21	3.274	3.892	8.195
2	3.932	4.673	10.250	12	5.185	6.287	13.331	22	3.972	4.605	9.747
3	4.713	5.422	8.832	13	4.760	5.954	13.251	23	6.023	7.018	12.802
4	5.533	6.135	11.002	14	3.954	4.682	10.070	24	6.246	7.142	12.111
5	5.747	7.682	20.862	15	5.135	5.917	10.035	25	4.881	5.847	10.671
6	6.178	8.103	14.517	16	4.658	5.359	9.741	26	6.092	7.355	14.902
7	4.657	5.509	10.325	17	5.524	6.284	11.473	27	7.718	9.480	21.087
8	8.602	10.155	19.468	18	6.117	7.084	11.895	28	4.595	5.469	9.789
9	5.795	6.734	12.789	19	5.289	6.254	11.754	29	3.298	3.780	7.460
10	8.843	10.398	15.924	20	4.380	5.597	13.837	30	6.536	7.625	17.679
								31	5.853	6.793	13.677

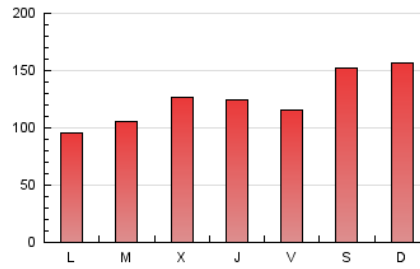
### 4. Gráficas (Nacional e Internacional)

#### 4.1 Por día de la semana (promedio)

N. únicos / Visitas (x 100)



Páginas (x 100)



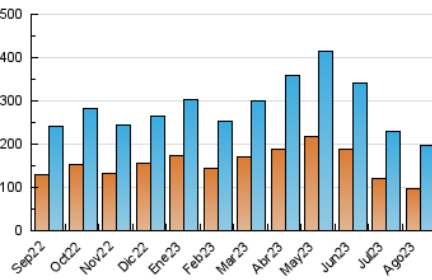
#### 4.2 Por franja horaria (promedio)

Visitas\_ (x 1000)

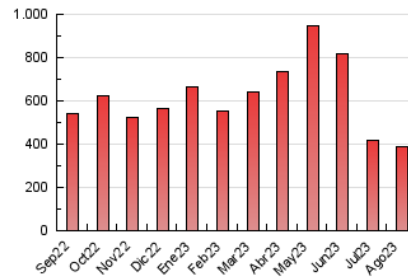
Páginas (x 1000)

#### 4.3 Por meses

N. únicos / Visitas (x 1000)



Páginas (x 1000)





## INFORMACION Y CONTROL DE PUBLICACIONES, S.A.

Velázquez, 46, 1ª Drcha - Tel. 91 435 00 32 Fax 91 435 96 05 - 28001 - MADRID  
Av. Diagonal 497, 5a planta - Tel 93 439 24 18 Fax 93 419 25 34 - 08029 - BARCELONA

### Anexo - Tráfico Nacional

**Título:** G24.GAL  
**URL Primaria:** https://www.g24.gal/  
**Editor:** Corporación Radio e Televisión de Galicia, S.A.  
**Domicilio:** San Marcos s/n  
**Ciudad:** 15820 SANTIAGO DE COMPOSTELA  
**Teléfono:** 981 540 640  
**Fax:** 981 540 859  
**E-mail:**  
**Clasificación:** Entretenimiento  
**Sub-Clasificación:** Broadcast



#### 1. Cifras totales y promedios (Nacional)

MES - AÑO	NAVEGADORES UNICOS	VISITAS	PAGINAS
Agosto - 2023	92.223	190.729	368.626
<b>PROMEDIO DIARIO</b>	<b>5.186</b>	<b>6.153</b>	<b>11.891</b>
<b>PROMEDIO LUNES-VIERNES</b>	5.087	5.922	10.946
<b>PROMEDIO SABADO-DOMINGO</b>	5.472	6.815	14.608
<b>PAGINAS / VISITAS</b>	1,93		
<b>DURACION MEDIA VISITAS</b>	0:04:14		
<b>TIEMPO INTERACCIÓN MEDIO</b>	0:03:16		

#### 2. Secciones (Nacional)

	PAGINAS	%
<b>HOME</b>	72.730	19.73 %
<b>RESTO</b>	295.896	80.27 %

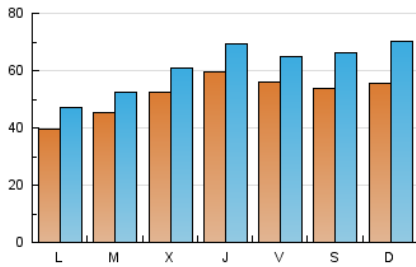
#### 3. Por día del mes (Nacional)

Día	N. únicos	Visitas	Páginas	Día	N. únicos	Visitas	Páginas	Día	N. únicos	Visitas	Páginas
1	2.411	2.768	5.683	11	6.492	7.657	12.168	21	3.150	3.730	7.772
2	3.812	4.514	9.827	12	4.991	6.033	12.412	22	3.826	4.423	9.369
3	4.593	5.242	8.536	13	4.561	5.714	12.284	23	5.864	6.829	12.394
4	5.393	5.960	10.609	14	3.790	4.487	9.656	24	5.973	6.851	11.577
5	5.538	7.393	20.151	15	4.900	5.654	9.442	25	4.682	5.616	10.177
6	6.024	7.851	13.983	16	4.469	5.136	9.296	26	5.909	7.019	13.821
7	4.535	5.348	10.018	17	5.229	6.006	10.880	27	7.443	9.134	19.838
8	8.387	9.887	18.873	18	5.853	6.768	11.451	28	4.426	5.241	9.438
9	5.627	6.523	12.225	19	5.110	6.049	11.160	29	3.147	3.594	7.135
10	8.538	10.064	15.369	20	4.202	5.323	13.212	30	6.344	7.429	16.799
								31	5.553	6.486	13.071

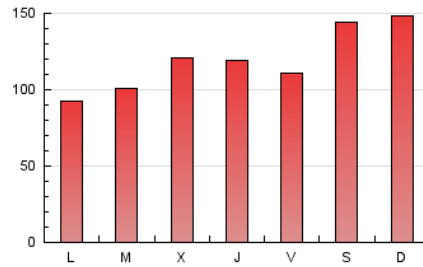
### 4. Gráficas (Nacional)

#### 4.1 Por día de la semana (promedio)

N. únicos / Visitas (x 100)



Páginas (x 100)



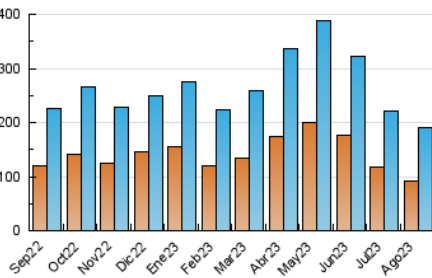
#### 4.2 Por franja horaria (promedio)

Visitas\_ (x 1000)

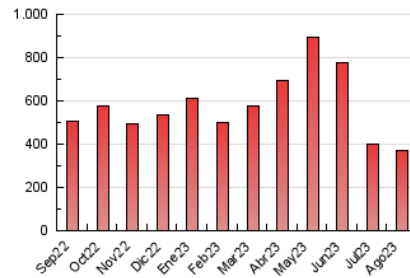
Páginas (x 1000)

#### 4.3 Por meses

N. únicos / Visitas (x 1000)



Páginas (x 1000)



## 5. Observaciones

Este Medio Electrónico de Comunicación ha sido medido por la herramienta Google Analytics de Google (GA4)

## 6. Definiciones básicas (Para más información ver Normas Técnicas para el Control de los Medios Electrónicos de Comunicación)

### Página Vista:

Conjunto de ficheros enviado a un usuario como resultado de una petición del mismo recibida por el servidor. Cuando la página está formada por varios marcos (frames), el conjunto de los mismos tendrá, a efectos de cómputo, la consideración de una página unitaria.

### Visita:

Una secuencia ininterrumpida de páginas servidas a un usuario válido. Si dicho usuario no realiza peticiones de páginas en un periodo de tiempo (30 min) la siguiente petición constituirá el inicio de una nueva visita.

### Navegador Único:

Total de combinaciones únicas de una dirección IP y un identificador adicional. Los medios pueden utilizar cookies o el Identificador de Alta de registro.

### Duración Página Vista:

Tiempo acumulado en segundos de todas las páginas vistas (en visitas de dos o más páginas vistas), dividido por el número total de páginas vistas.

### Duración Visita:

Tiempo en segundos de todas las visitas de dos o más páginas vistas, dividido por el número total de visitas de dos o más páginas vistas.

### Tráfico nacional:

Audiencia/difusión correspondiente a España medida en base a los datos de las direcciones IP registradas por el sistema de medición.

## 7. Opinión

De OJDinteractiva, la división de INFORMACIÓN Y CONTROL DE PUBLICACIONES S.A.:

Hemos examinado la información facilitada por el editor del medio electrónico para el periodo que comprende la presente certificación.

Nuestro examen se ha realizado de acuerdo con las normas y procedimientos establecidos en las Normas Técnicas para el Control de los Medios Electrónicos de Comunicación.

En nuestra opinión, la presente acta presenta razonablemente la difusión/audiencia registrada por este medio electrónico.

### ADVERTENCIA:

El trabajo de OJDinteractiva, la división de INFORMACIÓN Y CONTROL DE PUBLICACIONES S.A (INTROL) se limita a la realización de pruebas para la revisión de los datos de recuento suministrados por el editor con la finalidad de expresar una opinión sobre la razonabilidad de dichos datos de acuerdo con las Normas Técnicas para el control de los MEC.

Por tanto, INTROL no acepta responsabilidad alguna por las inexactitudes o errores que puedan existir en los datos de recuento. Tampoco acepta ninguna responsabilidad por la falsedad en los datos de recuento recibidos del editor, ni por otros datos de medición que no están incluidos en el análisis.

Septiembre - 2023

OJDinteractiva