



## INFORMACION Y CONTROL DE PUBLICACIONES, S.A.

Velázquez, 46, 1º Drcha - Tel. 91 435 00 32 Fax 91 435 96 05 - 28001 - MADRID  
Av. Diagonal 497, 5a planta - Tel 93 439 24 18 Fax 93 419 25 34 - 08029 - BARCELONA

**Título:** MANACORNOTICIAS.COM  
**URL Primaria:** https://manacornoticias.com/index.php  
**Editor:** Grupo Gabaldón Salas, S.L.  
**Domicilio:** Mercadal nº 8 -1º  
**Ciudad:** 07500 MANACOR  
**Teléfono:**  
**Fax:**  
**E-mail:**  
**Clasificación:** Noticias e Información  
**Sub-Clasificación:** Noticias globales y actualidad

### 1. Cifras totales y promedios (Nacional e Internacional)

MES - AÑO	NAVEGADORES UNICOS	VISITAS	PAGINAS
Julio - 2024	13.579	28.216	90.778
<b>PROMEDIO DIARIO</b>	<b>724</b>	<b>910</b>	<b>2.928</b>
<b>PROMEDIO LUNES-VIERNES</b>	729	924	3.036
<b>PROMEDIO SABADO-DOMINGO</b>	712	871	2.619
<b>PAGINAS / VISITAS</b>	3,22		
<b>DURACION MEDIA VISITAS</b>	0:02:00		
<b>TIEMPO INTERACCIÓN MEDIO</b>	0:01:20		

### 2. Secciones (Nacional e Internacional)

	PAGINAS	%
<b>HOME</b>	40.239	44.33 %
<b>RESTO</b>	50.539	55.67 %

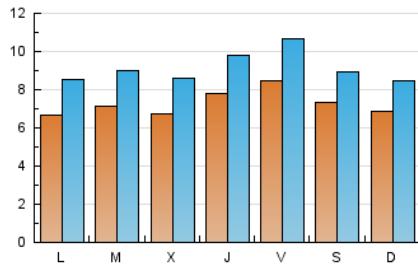
### 3. Por día del mes (Nacional e Internacional)

Día	N. únicos	Visitas	Páginas	Día	N. únicos	Visitas	Páginas	Día	N. únicos	Visitas	Páginas
<b>1</b>	588	755	2.524	<b>11</b>	689	875	2.619	<b>21</b>	742	909	2.615
<b>2</b>	708	902	3.337	<b>12</b>	723	923	2.901	<b>22</b>	726	927	2.833
<b>3</b>	710	884	3.150	<b>13</b>	542	669	1.877	<b>23</b>	625	802	2.336
<b>4</b>	1.129	1.407	4.831	<b>14</b>	581	748	2.555	<b>24</b>	621	829	3.093
<b>5</b>	1.146	1.388	4.486	<b>15</b>	547	718	2.283	<b>25</b>	654	834	2.835
<b>6</b>	1.110	1.311	4.027	<b>16</b>	773	976	3.369	<b>26</b>	770	983	2.933
<b>7</b>	877	1.048	3.163	<b>17</b>	676	856	2.780	<b>27</b>	568	684	1.935
<b>8</b>	819	1.062	3.850	<b>18</b>	639	797	2.288	<b>28</b>	559	691	1.842
<b>9</b>	722	911	3.283	<b>19</b>	758	975	3.342	<b>29</b>	641	812	2.287
<b>10</b>	700	908	2.984	<b>20</b>	715	907	2.937	<b>30</b>	740	916	2.689
								<b>31</b>	660	809	2.794

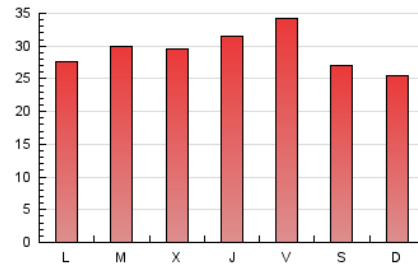
### 4. Gráficas (Nacional e Internacional)

#### 4.1 Por día de la semana (promedio)

N. únicos / Visitas (x 100)

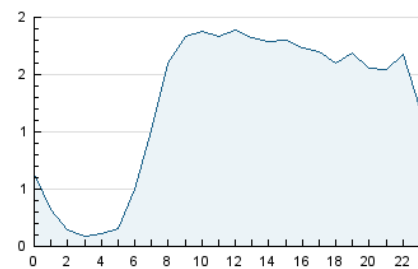


Páginas (x 100)

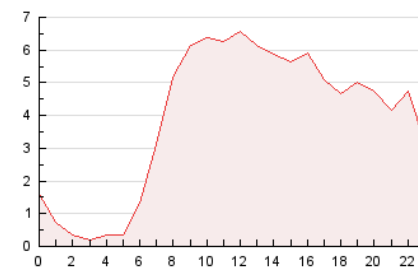


#### 4.2 Por franja horaria (promedio)

Visitas\_ (x 1000)

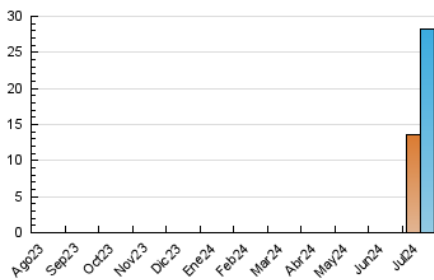


Páginas (x 1000)

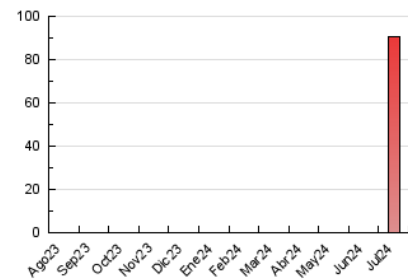


#### 4.3 Por meses

N. únicos / Visitas (x 1000)



Páginas (x 1000)





## INFORMACION Y CONTROL DE PUBLICACIONES, S.A.

Velázquez, 46, 1º Drcha - Tel. 91 435 00 32 Fax 91 435 96 05 - 28001 - MADRID  
Av. Diagonal 497, 5a planta - Tel 93 439 24 18 Fax 93 419 25 34 - 08029 - BARCELONA

### Anexo - Tráfico Nacional

**Título:** MANACORNOTICIAS.COM  
**URL Primaria:** https://manacornoticias.com/index.php  
**Editor:** Grupo Gabaldón Salas, S.L.  
**Domicilio:** Mercadal nº 8 -1º  
**Ciudad:** 07500 MANACOR  
**Teléfono:**  
**Fax:**  
**E-mail:**  
**Clasificación:** Noticias e Información  
**Sub-Clasificación:** Noticias globales y actualidad

#### 1. Cifras totales y promedios (Nacional)

MES - AÑO	NAVEGADORES UNICOS	VISITAS	PAGINAS
Julio - 2024	13.205	27.743	89.816
<b>PROMEDIO DIARIO</b>	<b>711</b>	<b>895</b>	<b>2.897</b>
<b>PROMEDIO LUNES-VIERNES</b>	714	908	3.003
<b>PROMEDIO SABADO-DOMINGO</b>	700	858	2.592
<b>PAGINAS / VISITAS</b>	3,24		
<b>DURACION MEDIA VISITAS</b>	0:02:01		
<b>TIEMPO INTERACCIÓN MEDIO</b>	0:01:21		

#### 2. Secciones (Nacional)

	PAGINAS	%
<b>HOME</b>	40.038	44.58 %
<b>RESTO</b>	49.778	55.42 %

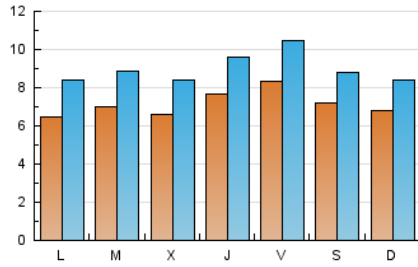
#### 3. Por día del mes (Nacional)

Día	N. únicos	Visitas	Páginas	Día	N. únicos	Visitas	Páginas	Día	N. únicos	Visitas	Páginas
1	577	744	2.506	11	679	862	2.597	21	726	891	2.576
2	698	891	3.319	12	704	903	2.847	22	703	903	2.775
3	691	865	3.110	13	531	658	1.847	23	611	788	2.310
4	1.113	1.386	4.783	14	576	742	2.542	24	607	814	3.072
5	1.132	1.373	4.456	15	528	697	2.246	25	640	820	2.784
6	1.094	1.292	3.981	16	758	960	3.337	26	756	969	2.904
7	868	1.039	3.150	17	667	844	2.736	27	556	671	1.909
8	802	1.045	3.824	18	627	783	2.259	28	544	675	1.810
9	710	897	3.261	19	734	947	3.300	29	629	798	2.260
10	688	896	2.958	20	708	898	2.924	30	732	908	2.676
								31	637	784	2.757

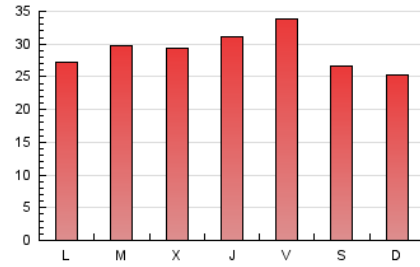
### 4. Gráficas (Nacional)

#### 4.1 Por día de la semana (promedio)

N. únicos / Visitas (x 100)

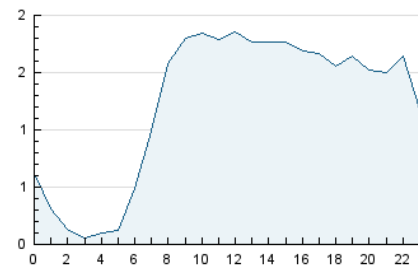


Páginas (x 100)

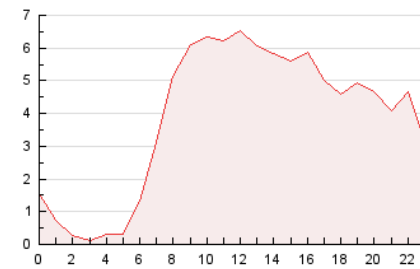


#### 4.2 Por franja horaria (promedio)

Visitas\_ (x 1000)

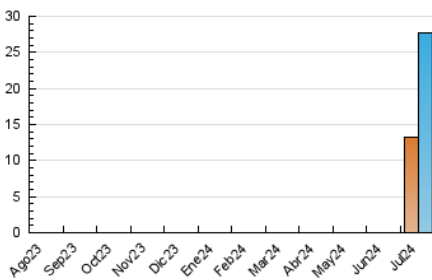


Páginas (x 1000)

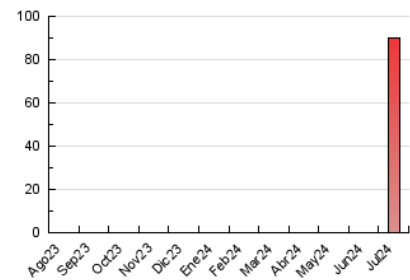


#### 4.3 Por meses

N. únicos / Visitas (x 1000)



Páginas (x 1000)



## 5. Observaciones

Este Medio Electrónico de Comunicación ha sido medido por la herramienta Google Analytics de Google (Universal Analytics)

## 6. Definiciones básicas (Para más información ver Normas Técnicas para el Control de los Medios Electrónicos de Comunicación)

### Página Vista:

Conjunto de ficheros enviado a un usuario como resultado de una petición del mismo recibida por el servidor. Cuando la página está formada por varios marcos (frames), el conjunto de los mismos tendrá, a efectos de cómputo, la consideración de una página unitaria.

### Visita:

Una secuencia ininterrumpida de páginas servidas a un usuario válido. Si dicho usuario no realiza peticiones de páginas en un periodo de tiempo (30 min) la siguiente petición constituirá el inicio de una nueva visita.

### Navegador Único:

Total de combinaciones únicas de una dirección IP y un identificador adicional. Los medios pueden utilizar cookies o el Identificador de Alta de registro.

### Duración Página Vista:

Tiempo acumulado en segundos de todas las páginas vistas (en visitas de dos o más páginas vistas), dividido por el número total de páginas vistas.

### Duración Visita:

Tiempo en segundos de todas las visitas de dos o más páginas vistas, dividido por el número total de visitas de dos o más páginas vistas.

### Tráfico nacional:

Audiencia/difusión correspondiente a España medida en base a los datos de las direcciones IP registradas por el sistema de medición.

## 7. Opinión

De OJDinteractiva, la división de INFORMACIÓN Y CONTROL DE PUBLICACIONES S.A.:

Hemos examinado la información facilitada por el editor del medio electrónico para el periodo que comprende la presente certificación.

Nuestro examen se ha realizado de acuerdo con las normas y procedimientos establecidos en las Normas Técnicas para el Control de los Medios Electrónicos de Comunicación.

En nuestra opinión, la presente acta presenta razonablemente la difusión/audiencia registrada por este medio electrónico.

### ADVERTENCIA:

El trabajo de OJDinteractiva, la división de INFORMACIÓN Y CONTROL DE PUBLICACIONES S.A (INTROL) se limita a la realización de pruebas para la revisión de los datos de recuento suministrados por el editor con la finalidad de expresar una opinión sobre la razonabilidad de dichos datos de acuerdo con las Normas Técnicas para el control de los MEC.

Por tanto, INTROL no acepta responsabilidad alguna por las inexactitudes o errores que puedan existir en los datos de recuento. Tampoco acepta ninguna responsabilidad por la falsedad en los datos de recuento recibidos del editor, ni por otros datos de medición que no están incluidos en el análisis.

Agosto - 2024

OJDinteractiva