



## INFORMACION Y CONTROL DE PUBLICACIONES, S.A.

Velázquez, 46, 1º Drcha - Tel. 91 435 00 32 Fax 91 435 96 05 - 28001 - MADRID  
Av. Diagonal 497, 5a planta - Tel 93 439 24 18 Fax 93 419 25 34 - 08029 - BARCELONA

**Título:** MANACORNOTICIAS.COM  
**URL Primaria:** https://manacornoticias.com/index.php  
**Editor:** Grupo Gabaldón Salas, S.L.  
**Domicilio:** Mercadal nº 8 -1º  
**Ciudad:** 07500 MANACOR  
**Teléfono:**  
**Fax:**  
**E-mail:**  
**Clasificación:** Noticias e Información  
**Sub-Clasificación:** Noticias globales y actualidad

### 1. Cifras totales y promedios (Nacional e Internacional)

MES - AÑO	NAVEGADORES UNICOS	VISITAS	PAGINAS
Agosto - 2024	13.026	28.524	86.428
<b>PROMEDIO DIARIO</b>	<b>735</b>	<b>920</b>	<b>2.788</b>
<b>PROMEDIO LUNES-VIERNES</b>	784	988	3.035
<b>PROMEDIO SABADO-DOMINGO</b>	616	755	2.184
<b>PAGINAS / VISITAS</b>	3,03		
<b>DURACION MEDIA VISITAS</b>	0:01:52		
<b>TIEMPO INTERACCIÓN MEDIO</b>	0:01:19		

### 2. Secciones (Nacional e Internacional)

	PAGINAS	%
<b>HOME</b>	39.415	45.60 %
<b>RESTO</b>	47.013	54.40 %

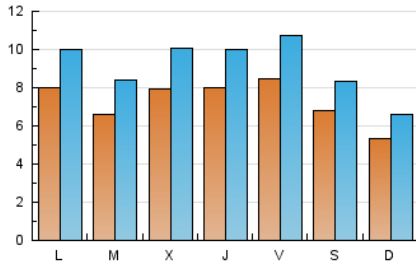
### 3. Por día del mes (Nacional e Internacional)

Día	N. únicos	Visitas	Páginas	Día	N. únicos	Visitas	Páginas	Día	N. únicos	Visitas	Páginas
<b>1</b>	879	1.031	3.045	<b>11</b>	540	672	1.938	<b>21</b>	643	841	2.313
<b>2</b>	889	1.047	2.667	<b>12</b>	844	1.022	3.186	<b>22</b>	631	820	2.471
<b>3</b>	726	837	2.206	<b>13</b>	702	884	2.742	<b>23</b>	1.042	1.391	4.723
<b>4</b>	476	576	1.642	<b>14</b>	1.139	1.445	4.297	<b>24</b>	699	875	3.041
<b>5</b>	793	1.007	3.427	<b>15</b>	1.116	1.420	4.811	<b>25</b>	559	722	1.955
<b>6</b>	560	704	2.072	<b>16</b>	872	1.059	3.424	<b>26</b>	650	825	2.489
<b>7</b>	845	1.050	3.259	<b>17</b>	648	774	2.300	<b>27</b>	566	733	2.166
<b>8</b>	828	1.008	3.115	<b>18</b>	557	663	1.691	<b>28</b>	551	702	2.102
<b>9</b>	696	885	2.543	<b>19</b>	899	1.132	3.277	<b>29</b>	549	709	2.221
<b>10</b>	777	946	2.569	<b>20</b>	808	1.034	3.289	<b>30</b>	749	983	3.137
								<b>31</b>	566	727	2.310

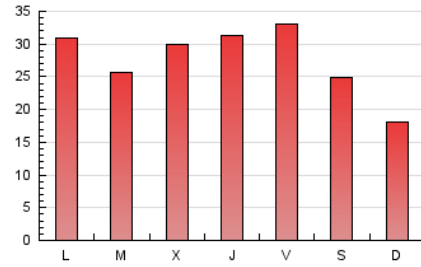
### 4. Gráficas (Nacional e Internacional)

#### 4.1 Por día de la semana (promedio)

N. únicos / Visitas (x 100)

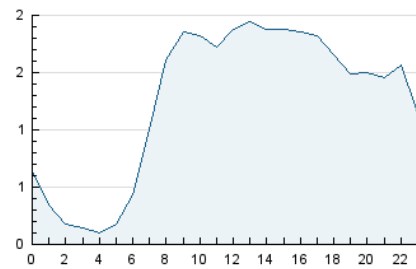


Páginas (x 100)

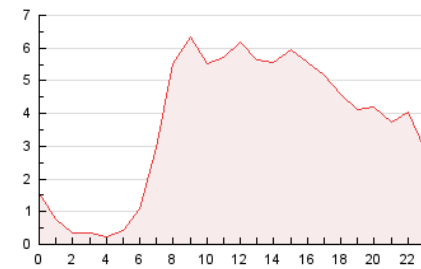


#### 4.2 Por franja horaria (promedio)

Visitas\_ (x 1000)

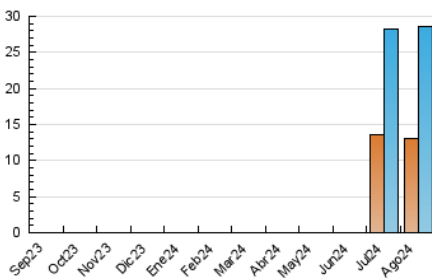


Páginas (x 1000)

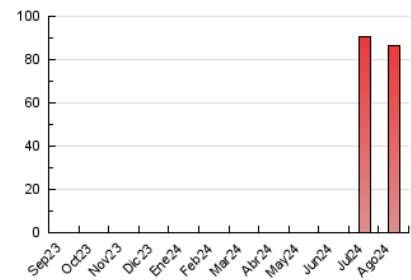


#### 4.3 Por meses

N. únicos / Visitas (x 1000)



Páginas (x 1000)





## INFORMACION Y CONTROL DE PUBLICACIONES, S.A.

Velázquez, 46, 1ª Drcha - Tel. 91 435 00 32 Fax 91 435 96 05 - 28001 - MADRID  
Av. Diagonal 497, 5a planta - Tel 93 439 24 18 Fax 93 419 25 34 - 08029 - BARCELONA

### Anexo - Tráfico Nacional

**Título:** MANACORNOTICIAS.COM  
**URL Primaria:** https://manacornoticias.com/index.php  
**Editor:** Grupo Gabaldón Salas, S.L.  
**Domicilio:** Mercadal nº 8 -1º  
**Ciudad:** 07500 MANACOR  
**Teléfono:**  
**Fax:**  
**E-mail:**  
**Clasificación:** Noticias e Información  
**Sub-Clasificación:** Noticias globales y actualidad

#### 1. Cifras totales y promedios (Nacional)

MES - AÑO	NAVEGADORES UNICOS	VISITAS	PAGINAS
Agosto - 2024	12.615	27.211	84.378
<b>PROMEDIO DIARIO</b>	<b>694</b>	<b>878</b>	<b>2.722</b>
<b>PROMEDIO LUNES-VIERNES</b>	743	945	2.967
<b>PROMEDIO SABADO-DOMINGO</b>	576	713	2.122
<b>PAGINAS / VISITAS</b>	3,10		
<b>DURACION MEDIA VISITAS</b>	0:01:53		
<b>TIEMPO INTERACCIÓN MEDIO</b>	0:01:20		

#### 2. Secciones (Nacional)

	PAGINAS	%
<b>HOME</b>	39.167	46.42 %
<b>RESTO</b>	45.211	53.58 %

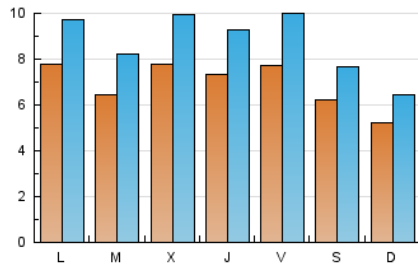
#### 3. Por día del mes (Nacional)

Día	N. únicos	Visitas	Páginas	Día	N. únicos	Visitas	Páginas	Día	N. únicos	Visitas	Páginas
1	597	744	2.663	11	532	663	1.921	21	627	823	2.260
2	587	744	2.306	12	823	1.001	3.154	22	614	802	2.446
3	484	590	1.896	13	690	872	2.704	23	1.021	1.367	4.673
4	459	559	1.616	14	1.129	1.436	4.248	24	681	856	3.004
5	771	985	3.391	15	1.095	1.395	4.754	25	548	711	1.935
6	552	695	2.052	16	848	1.035	3.359	26	628	799	2.460
7	830	1.031	3.207	17	624	749	2.239	27	547	713	2.135
8	809	989	3.075	18	542	648	1.667	28	535	686	2.076
9	684	874	2.524	19	884	1.116	3.228	29	538	698	2.202
10	758	925	2.522	20	791	1.017	3.247	30	737	971	3.118
								31	556	717	2.296

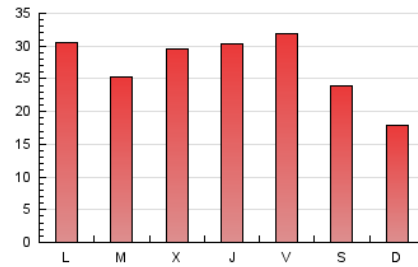
### 4. Gráficas (Nacional)

#### 4.1 Por día de la semana (promedio)

N. únicos / Visitas (x 100)

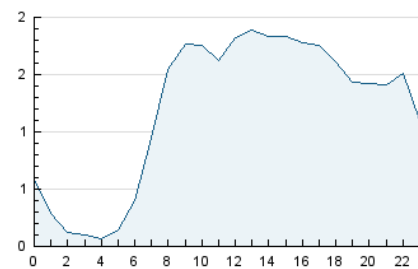


Páginas (x 100)

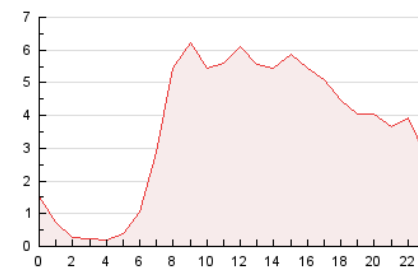


#### 4.2 Por franja horaria (promedio)

Visitas\_ (x 1000)

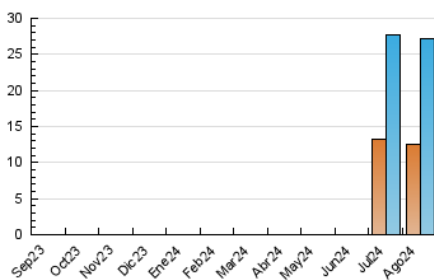


Páginas (x 1000)

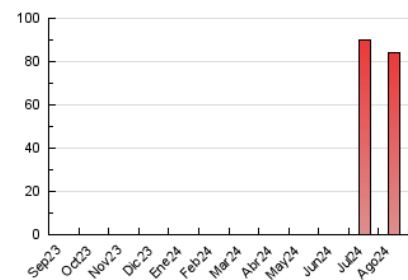


#### 4.3 Por meses

N. únicos / Visitas (x 1000)



Páginas (x 1000)



## 5. Observaciones

Este Medio Electrónico de Comunicación ha sido medido por la herramienta Google Analytics de Google (GA4).

**Nota:** Debido a un fallo técnico en la herramienta de medición, no relacionado con OJD interactiva, los datos del 27/08/2024 pueden estar incompletos.

## 6. Definiciones básicas (Para más información ver Normas Técnicas para el Control de los Medios Electrónicos de Comunicación)

### Página Vista:

Conjunto de ficheros enviado a un usuario como resultado de una petición del mismo recibida por el servidor. Cuando la página está formada por varios marcos (frames), el conjunto de los mismos tendrá, a efectos de cómputo, la consideración de una página unitaria.

### Visita:

Una secuencia ininterrumpida de páginas servidas a un usuario válido. Si dicho usuario no realiza peticiones de páginas en un periodo de tiempo (30 min) la siguiente petición constituirá el inicio de una nueva visita.

### Navegador Único:

Total de combinaciones únicas de una dirección IP y un identificador adicional. Los medios pueden utilizar cookies o el Identificador de Alta de registro.

### Duración Página Vista:

Tiempo acumulado en segundos de todas las páginas vistas (en visitas de dos o más páginas vistas), dividido por el número total de páginas vistas.

### Duración Visita:

Tiempo en segundos de todas las visitas de dos o más páginas vistas, dividido por el número total de visitas de dos o más páginas vistas.

### Tráfico nacional:

Audiencia/difusión correspondiente a España medida en base a los datos de las direcciones IP registradas por el sistema de medición.

## 7. Opinión

De OJDinteractiva, la división de INFORMACIÓN Y CONTROL DE PUBLICACIONES S.A.:

Hemos examinado la información facilitada por el editor del medio electrónico para el periodo que comprende la presente certificación.

Nuestro examen se ha realizado de acuerdo con las normas y procedimientos establecidos en las Normas Técnicas para el Control de los Medios Electrónicos de Comunicación.

En nuestra opinión, la presente acta presenta razonablemente la difusión/audiencia registrada por este medio electrónico.

### ADVERTENCIA:

El trabajo de OJDinteractiva, la división de INFORMACIÓN Y CONTROL DE PUBLICACIONES S.A (INTROL) se limita a la realización de pruebas para la revisión de los datos de recuento suministrados por el editor con la finalidad de expresar una opinión sobre la razonabilidad de dichos datos de acuerdo con las Normas Técnicas para el control de los MEC.

Por tanto, INTROL no acepta responsabilidad alguna por las inexactitudes o errores que puedan existir en los datos de recuento. Tampoco acepta ninguna responsabilidad por la falsedad en los datos de recuento recibidos del editor, ni por otros datos de medición que no están incluidos en el análisis.

Septiembre - 2024

OJDinteractiva