



## INFORMACION Y CONTROL DE PUBLICACIONES, S.A.

Velázquez, 46, 1ª Drcha - Tel. 91 435 00 32 Fax 91 435 96 05 - 28001 - MADRID  
Av. Diagonal 497, 5a planta - Tel 93 439 24 18 Fax 93 419 25 34 - 08029 - BARCELONA

**Título:** CRTVG.ES  
**URL Primaria:** http://www.crtvg.es  
**Editor:** Corporación Radio e Televisión de Galicia, S.A.  
**Domicilio:** San Marcos s/n  
**Ciudad:** 15820 SANTIAGO DE COMPOSTELA  
**Teléfono:** 981 540 640  
**Fax:** 981 540 859  
**E-mail:**  
**Clasificación:** Entretenimiento  
**Sub-Clasificación:** Broadcast



### 1. Cifras totales y promedios (Nacional e Internacional)

MES - AÑO	NAVEGADORES UNICOS	VISITAS	PAGINAS
Septiembre - 2023	215.584	547.501	1.866.276
<b>PROMEDIO DIARIO</b>	<b>12.967</b>	<b>18.250</b>	<b>62.209</b>
<b>PROMEDIO LUNES-VIERNES</b>	12.131	17.350	59.935
<b>PROMEDIO SABADO-DOMINGO</b>	14.919	20.349	67.515
<b>PAGINAS / VISITAS</b>	3,41		
<b>DURACION MEDIA VISITAS</b>	0:11:11		
<b>TIEMPO INTERACCIÓN MEDIO</b>	0:11:44		

### 2. Secciones (Nacional e Internacional)

	PAGINAS	%
<b>HOME</b>	71.216	3.82 %
<b>RESTO</b>	1.795.060	96.18 %

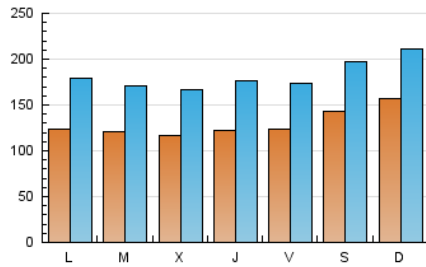
### 3. Por día del mes (Nacional e Internacional)

Día	N. únicos	Visitas	Páginas	Día	N. únicos	Visitas	Páginas	Día	N. únicos	Visitas	Páginas
<b>1</b>	11.251	15.706	52.836	<b>11</b>	11.537	16.609	65.285	<b>21</b>	13.284	19.248	64.544
<b>2</b>	13.059	18.157	55.016	<b>12</b>	14.138	19.688	75.963	<b>22</b>	14.736	20.683	73.068
<b>3</b>	12.703	17.350	58.332	<b>13</b>	12.808	17.730	62.525	<b>23</b>	14.672	20.400	65.537
<b>4</b>	10.429	15.691	57.232	<b>14</b>	12.640	17.968	60.847	<b>24</b>	15.739	20.897	71.449
<b>5</b>	9.834	14.404	54.759	<b>15</b>	13.435	19.273	63.652	<b>25</b>	13.818	19.991	67.559
<b>6</b>	10.320	14.642	53.712	<b>16</b>	17.404	24.223	75.575	<b>26</b>	11.644	16.398	57.058
<b>7</b>	10.539	15.423	51.558	<b>17</b>	19.711	26.321	93.278	<b>27</b>	11.127	16.329	52.041
<b>8</b>	10.497	15.071	51.130	<b>18</b>	13.634	19.155	66.108	<b>28</b>	12.528	17.993	57.628
<b>9</b>	12.484	17.396	58.820	<b>19</b>	12.491	17.797	56.576	<b>29</b>	11.757	16.322	53.072
<b>10</b>	14.595	20.040	68.671	<b>20</b>	12.298	18.238	61.484	<b>30</b>	13.903	18.358	60.961

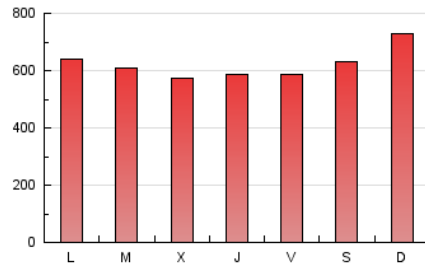
#### 4. Gráficas (Nacional e Internacional)

##### 4.1 Por día de la semana (promedio)

N. únicos / Visitas (x 100)



Páginas (x 100)



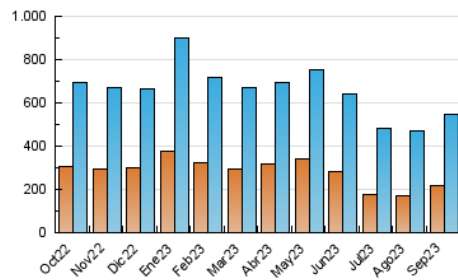
##### 4.2 Por franja horaria (promedio)

Visitas\_ (x 1000)

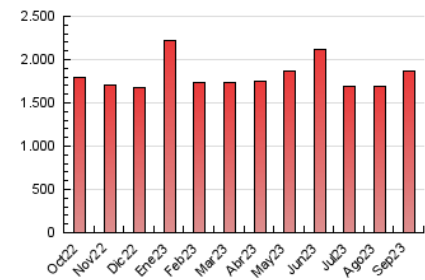
Páginas (x 1000)

##### 4.3 Por meses

N. únicos / Visitas (x 1000)



Páginas (x 1000)





## INFORMACION Y CONTROL DE PUBLICACIONES, S.A.

Velázquez, 46, 1ª Drcha - Tel. 91 435 00 32 Fax 91 435 96 05 - 28001 - MADRID  
 Av. Diagonal 497, 5a planta - Tel 93 439 24 18 Fax 93 419 25 34 - 08029 - BARCELONA

### Anexo - Tráfico Nacional

**Título:** CRTVG.ES  
**URL Primaria:** http://www.crtvg.es  
**Editor:** Corporación Radio e Televisión de Galicia, S.A.  
**Domicilio:** San Marcos s/n  
**Ciudad:** 15820 SANTIAGO DE COMPOSTELA  
**Teléfono:** 981 540 640  
**Fax:** 981 540 859  
**E-mail:**  
**Clasificación:** Entretenimiento  
**Sub-Clasificación:** Broadcast



#### 1. Cifras totales y promedios (Nacional)

MES - AÑO	NAVEGADORES UNICOS	VISITAS	PAGINAS
Septiembre - 2023	204.313	514.383	1.774.049
<b>PROMEDIO DIARIO</b>	<b>12.211</b>	<b>17.146</b>	<b>59.135</b>
<b>PROMEDIO LUNES-VIERNES</b>	<b>11.402</b>	<b>16.277</b>	<b>56.959</b>
<b>PROMEDIO SABADO-DOMINGO</b>	<b>14.098</b>	<b>19.173</b>	<b>64.213</b>
<b>PAGINAS / VISITAS</b>	<b>3,45</b>		
<b>DURACION MEDIA VISITAS</b>	<b>0:11:06</b>		
<b>TIEMPO INTERACCIÓN MEDIO</b>	<b>0:11:30</b>		

#### 2. Secciones (Nacional)

	PAGINAS	%
<b>HOME</b>	66.402	3.74 %
<b>RESTO</b>	1.707.647	96.26 %

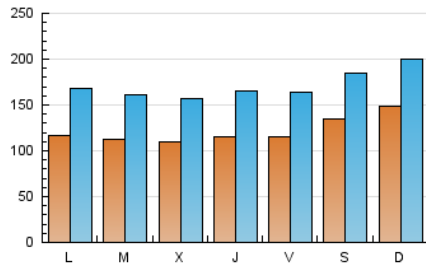
#### 3. Por día del mes (Nacional)

Día	N. únicos	Visitas	Páginas	Día	N. únicos	Visitas	Páginas	Día	N. únicos	Visitas	Páginas
<b>1</b>	10.635	14.934	50.113	<b>11</b>	10.967	15.651	62.731	<b>21</b>	12.497	18.086	60.726
<b>2</b>	12.410	17.223	52.139	<b>12</b>	13.370	18.657	72.928	<b>22</b>	13.923	19.667	70.083
<b>3</b>	11.975	16.270	55.408	<b>13</b>	12.027	16.611	59.703	<b>23</b>	13.748	19.051	61.799
<b>4</b>	9.863	14.768	54.350	<b>14</b>	11.880	16.667	57.853	<b>24</b>	14.830	19.529	68.195
<b>5</b>	9.250	13.587	52.165	<b>15</b>	12.600	17.926	60.425	<b>25</b>	12.920	18.733	64.540
<b>6</b>	9.766	13.999	51.056	<b>16</b>	16.349	22.718	71.640	<b>26</b>	10.902	15.351	54.120
<b>7</b>	9.929	14.328	48.379	<b>17</b>	18.717	25.029	89.140	<b>27</b>	10.400	15.224	49.185
<b>8</b>	9.892	14.026	48.615	<b>18</b>	12.799	17.832	62.842	<b>28</b>	11.747	16.824	54.888
<b>9</b>	11.885	16.512	56.328	<b>19</b>	11.676	16.768	53.309	<b>29</b>	10.887	15.111	49.972
<b>10</b>	13.909	19.228	65.630	<b>20</b>	11.507	17.077	58.150	<b>30</b>	13.060	16.996	57.637

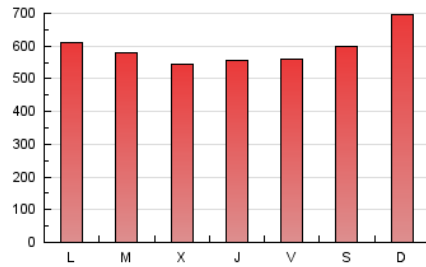
## 4. Gráficas (Nacional)

### 4.1 Por día de la semana (promedio)

N. únicos / Visitas (x 100)



Páginas (x 100)



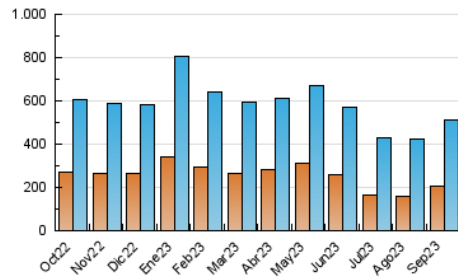
### 4.2 Por franja horaria (promedio)

Visitas\_ (x 1000)

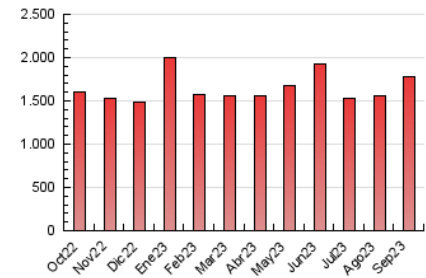
Páginas (x 1000)

### 4.3 Por meses

N. únicos / Visitas (x 1000)



Páginas (x 1000)



## 5. Observaciones

Este Medio Electrónico de Comunicación ha sido medido por la herramienta Google Analytics de Google (GA4)

## 6. Definiciones básicas (Para más información ver Normas Técnicas para el Control de los Medios Electrónicos de Comunicación)

### Página Vista:

Conjunto de ficheros enviado a un usuario como resultado de una petición del mismo recibida por el servidor. Cuando la página está formada por varios marcos (frames), el conjunto de los mismos tendrá, a efectos de cómputo, la consideración de una página unitaria.

### Visita:

Una secuencia ininterrumpida de páginas servidas a un usuario válido. Si dicho usuario no realiza peticiones de páginas en un periodo de tiempo (30 min) la siguiente petición constituirá el inicio de una nueva visita.

### Navegador Único:

Total de combinaciones únicas de una dirección IP y un identificador adicional. Los medios pueden utilizar cookies o el Identificador de Alta de registro.

### Duración Página Vista:

Tiempo acumulado en segundos de todas las páginas vistas (en visitas de dos o más páginas vistas), dividido por el número total de páginas vistas.

### Duración Visita:

Tiempo en segundos de todas las visitas de dos o más páginas vistas, dividido por el número total de visitas de dos o más páginas vistas.

### Tráfico nacional:

Audiencia/difusión correspondiente a España medida en base a los datos de las direcciones IP registradas por el sistema de medición.

## 7. Opinión

De OJDinteractiva, la división de INFORMACIÓN Y CONTROL DE PUBLICACIONES S.A.:

Hemos examinado la información facilitada por el editor del medio electrónico para el periodo que comprende la presente certificación.

Nuestro examen se ha realizado de acuerdo con las normas y procedimientos establecidos en las Normas Técnicas para el Control de los Medios Electrónicos de Comunicación.

En nuestra opinión, la presente acta presenta razonablemente la difusión/audiencia registrada por este medio electrónico.

### ADVERTENCIA:

El trabajo de OJDinteractiva, la división de INFORMACIÓN Y CONTROL DE PUBLICACIONES S.A (INTROL) se limita a la realización de pruebas para la revisión de los datos de recuento suministrados por el editor con la finalidad de expresar una opinión sobre la razonabilidad de dichos datos de acuerdo con las Normas Técnicas para el control de los MEC.

Por tanto, INTROL no acepta responsabilidad alguna por las inexactitudes o errores que puedan existir en los datos de recuento. Tampoco acepta ninguna responsabilidad por la falsedad en los datos de recuento recibidos del editor, ni por otros datos de medición que no están incluidos en el análisis.

Octubre - 2023

OJDinteractiva