



## INFORMACION Y CONTROL DE PUBLICACIONES, S.A.

Velázquez, 46, 1º Drcha - Tel. 91 435 00 32 Fax 91 435 96 05 - 28001 - MADRID  
Av. Diagonal 497, 5a planta - Tel 93 439 24 18 Fax 93 419 25 34 - 08029 - BARCELONA

**Título:** CRTVG.ES  
**URL Primaria:** http://www.crtvg.es  
**Editor:** Corporación Radio e Televisión de Galicia, S.A.  
**Domicilio:** San Marcos s/n  
**Ciudad:** 15820 SANTIAGO DE COMPOSTELA  
**Teléfono:** 981 540 640  
**Fax:** 981 540 859  
**E-mail:**  
**Clasificación:** Entretenimiento  
**Sub-Clasificación:** Broadcast



### 1. Cifras totales y promedios (Nacional e Internacional)

MES - AÑO	NAVEGADORES UNICOS	VISITAS	PAGINAS
Octubre - 2023	243.110	613.095	1.995.748
<b>PROMEDIO DIARIO</b>	<b>14.186</b>	<b>19.777</b>	<b>64.379</b>
<b>PROMEDIO LUNES-VIERNES</b>	12.794	18.302	58.833
<b>PROMEDIO SABADO-DOMINGO</b>	17.590	23.385	77.935
<b>PAGINAS / VISITAS</b>	3,26		
<b>DURACION MEDIA VISITAS</b>	0:10:37		
<b>TIEMPO INTERACCIÓN MEDIO</b>	0:11:01		

### 2. Secciones (Nacional e Internacional)

	PAGINAS	%
<b>HOME</b>	70.391	3.53 %
<b>RESTO</b>	1.925.357	96.47 %

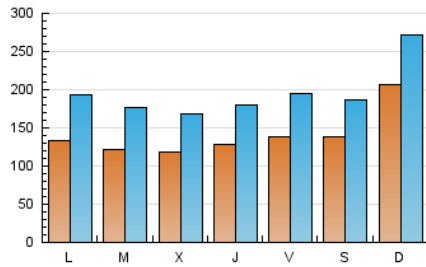
### 3. Por día del mes (Nacional e Internacional)

Día	N. únicos	Visitas	Páginas	Día	N. únicos	Visitas	Páginas	Día	N. únicos	Visitas	Páginas
<b>1</b>	18.954	25.887	88.592	<b>11</b>	10.977	15.880	49.048	<b>21</b>	14.172	18.922	62.373
<b>2</b>	13.403	19.384	64.741	<b>12</b>	11.470	15.784	49.599	<b>22</b>	17.000	22.725	77.313
<b>3</b>	11.346	16.625	55.556	<b>13</b>	13.496	19.722	67.423	<b>23</b>	13.608	19.614	64.777
<b>4</b>	11.158	15.976	52.406	<b>14</b>	13.188	17.631	62.541	<b>24</b>	12.562	17.839	56.853
<b>5</b>	13.021	18.179	55.209	<b>15</b>	19.292	25.375	86.171	<b>25</b>	11.853	17.285	55.928
<b>6</b>	13.677	19.343	65.382	<b>16</b>	13.525	19.289	64.739	<b>26</b>	12.721	18.329	58.397
<b>7</b>	12.543	16.990	59.313	<b>17</b>	13.248	19.527	61.014	<b>27</b>	14.329	19.781	67.760
<b>8</b>	24.557	31.711	100.073	<b>18</b>	13.178	18.266	53.021	<b>28</b>	15.154	20.973	69.050
<b>9</b>	12.349	17.674	59.013	<b>19</b>	13.984	19.904	60.381	<b>29</b>	23.446	30.247	95.988
<b>10</b>	11.804	16.835	53.324	<b>20</b>	13.646	19.375	61.612	<b>30</b>	13.963	20.430	64.877
								<b>31</b>	12.144	17.593	53.274

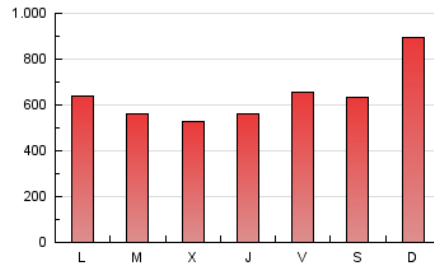
#### 4. Gráficas (Nacional e Internacional)

##### 4.1 Por día de la semana (promedio)

N. únicos / Visitas (x 100)



Páginas (x 100)



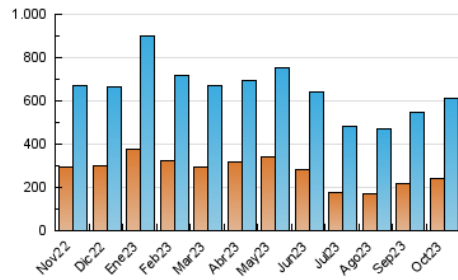
##### 4.2 Por franja horaria (promedio)

Visitas\_ (x 1000)

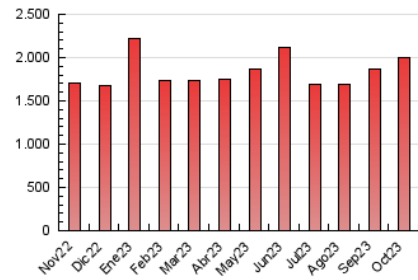
Páginas (x 1000)

##### 4.3 Por meses

N. únicos / Visitas (x 1000)



Páginas (x 1000)





## INFORMACION Y CONTROL DE PUBLICACIONES, S.A.

Velázquez, 46, 1ª Drcha - Tel. 91 435 00 32 Fax 91 435 96 05 - 28001 - MADRID  
Av. Diagonal 497, 5a planta - Tel 93 439 24 18 Fax 93 419 25 34 - 08029 - BARCELONA

### Anexo - Tráfico Nacional

**Título:** CRTVG.ES  
**URL Primaria:** http://www.crtvg.es  
**Editor:** Corporación Radio e Televisión de Galicia, S.A.  
**Domicilio:** San Marcos s/n  
**Ciudad:** 15820 SANTIAGO DE COMPOSTELA  
**Teléfono:** 981 540 640  
**Fax:** 981 540 859  
**E-mail:**  
**Clasificación:** Entretenimiento  
**Sub-Clasificación:** Broadcast



#### 1. Cifras totales y promedios (Nacional)

MES - AÑO	NAVEGADORES UNICOS	VISITAS	PAGINAS
Octubre - 2023	230.268	572.679	1.893.385
<b>PROMEDIO DIARIO</b>	<b>13.259</b>	<b>18.474</b>	<b>61.077</b>
<b>PROMEDIO LUNES-VIERNES</b>	<b>11.950</b>	<b>17.125</b>	<b>55.869</b>
<b>PROMEDIO SABADO-DOMINGO</b>	<b>16.460</b>	<b>21.770</b>	<b>73.808</b>
<b>PAGINAS / VISITAS</b>	<b>3,31</b>		
<b>DURACION MEDIA VISITAS</b>	<b>0:10:34</b>		
<b>TIEMPO INTERACCIÓN MEDIO</b>	<b>0:10:46</b>		

#### 2. Secciones (Nacional)

	PAGINAS	%
<b>HOME</b>	65.314	3.45 %
<b>RESTO</b>	1.828.071	96.55 %

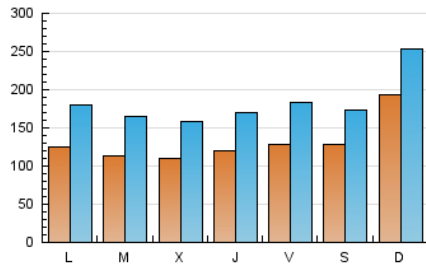
#### 3. Por día del mes (Nacional)

Día	N. únicos	Visitas	Páginas	Día	N. únicos	Visitas	Páginas	Día	N. únicos	Visitas	Páginas
<b>1</b>	17.228	22.983	81.586	<b>11</b>	10.223	14.791	46.591	<b>21</b>	13.112	17.448	58.911
<b>2</b>	12.619	18.347	61.967	<b>12</b>	10.694	14.716	47.086	<b>22</b>	16.083	21.311	73.751
<b>3</b>	10.626	15.471	52.695	<b>13</b>	12.638	18.462	64.183	<b>23</b>	12.712	18.299	61.623
<b>4</b>	10.384	14.950	49.738	<b>14</b>	12.369	16.518	59.475	<b>24</b>	11.680	16.798	53.820
<b>5</b>	12.218	17.230	52.714	<b>15</b>	18.163	23.927	82.102	<b>25</b>	11.006	16.103	53.359
<b>6</b>	12.883	18.286	62.215	<b>16</b>	12.651	18.016	61.410	<b>26</b>	11.913	17.136	55.763
<b>7</b>	11.826	15.868	56.458	<b>17</b>	12.343	18.096	57.561	<b>27</b>	13.361	18.501	64.474
<b>8</b>	23.092	29.913	95.263	<b>18</b>	12.312	17.313	50.136	<b>28</b>	14.283	19.572	65.956
<b>9</b>	11.625	16.522	56.390	<b>19</b>	13.063	18.694	57.361	<b>29</b>	21.983	28.390	90.771
<b>10</b>	11.045	15.834	50.359	<b>20</b>	12.614	17.846	58.014	<b>30</b>	13.052	19.107	61.479
								<b>31</b>	11.232	16.231	50.174

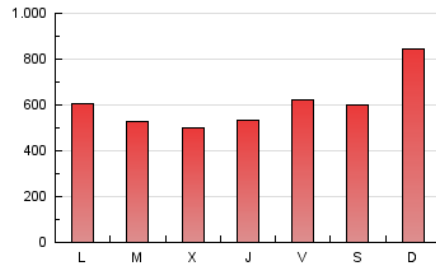
## 4. Gráficas (Nacional)

### 4.1 Por día de la semana (promedio)

N. únicos / Visitas (x 100)



Páginas (x 100)



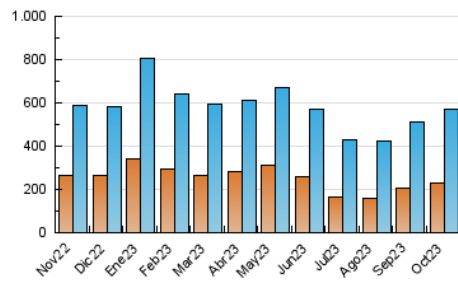
### 4.2 Por franja horaria (promedio)

Visitas\_ (x 1000)

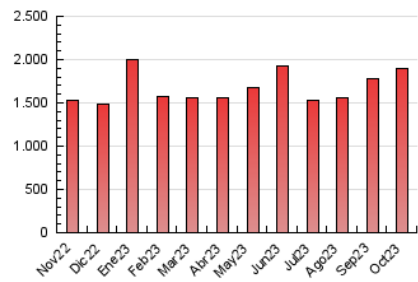
Páginas (x 1000)

### 4.3 Por meses

N. únicos / Visitas (x 1000)



Páginas (x 1000)



## 5. Observaciones

Este Medio Electrónico de Comunicación ha sido medido por la herramienta Google Analytics de Google (GA4)

## 6. Definiciones básicas (Para más información ver Normas Técnicas para el Control de los Medios Electrónicos de Comunicación)

### Página Vista:

Conjunto de ficheros enviado a un usuario como resultado de una petición del mismo recibida por el servidor. Cuando la página está formada por varios marcos (frames), el conjunto de los mismos tendrá, a efectos de cómputo, la consideración de una página unitaria.

### Visita:

Una secuencia ininterrumpida de páginas servidas a un usuario válido. Si dicho usuario no realiza peticiones de páginas en un periodo de tiempo (30 min) la siguiente petición constituirá el inicio de una nueva visita.

### Navegador Único:

Total de combinaciones únicas de una dirección IP y un identificador adicional. Los medios pueden utilizar cookies o el Identificador de Alta de registro.

### Duración Página Vista:

Tiempo acumulado en segundos de todas las páginas vistas (en visitas de dos o más páginas vistas), dividido por el número total de páginas vistas.

### Duración Visita:

Tiempo en segundos de todas las visitas de dos o más páginas vistas, dividido por el número total de visitas de dos o más páginas vistas.

### Tráfico nacional:

Audiencia/difusión correspondiente a España medida en base a los datos de las direcciones IP registradas por el sistema de medición.

## 7. Opinión

De OJDinteractiva, la división de INFORMACIÓN Y CONTROL DE PUBLICACIONES S.A.:

Hemos examinado la información facilitada por el editor del medio electrónico para el periodo que comprende la presente certificación.

Nuestro examen se ha realizado de acuerdo con las normas y procedimientos establecidos en las Normas Técnicas para el Control de los Medios Electrónicos de Comunicación.

En nuestra opinión, la presente acta presenta razonablemente la difusión/audiencia registrada por este medio electrónico.

### ADVERTENCIA:

El trabajo de OJDinteractiva, la división de INFORMACIÓN Y CONTROL DE PUBLICACIONES S.A (INTROL) se limita a la realización de pruebas para la revisión de los datos de recuento suministrados por el editor con la finalidad de expresar una opinión sobre la razonabilidad de dichos datos de acuerdo con las Normas Técnicas para el control de los MEC.

Por tanto, INTROL no acepta responsabilidad alguna por las inexactitudes o errores que puedan existir en los datos de recuento. Tampoco acepta ninguna responsabilidad por la falsedad en los datos de recuento recibidos del editor, ni por otros datos de medición que no están incluidos en el análisis.

Noviembre - 2023

OJDinteractiva