



## INFORMACION Y CONTROL DE PUBLICACIONES, S.A.

Velázquez, 46, 1ª Drcha - Tel. 91 435 00 32 Fax 91 435 96 05 - 28001 - MADRID  
Av. Diagonal 497, 5a planta - Tel 93 439 24 18 Fax 93 419 25 34 - 08029 - BARCELONA

**Título:** ELDIARIO.ES - ILLES BALEARS  
**URL Primaria:** https://www.eldiario.es/illes-balears/  
**Editor:** Diario de Prensa Digital, S.L.  
**Domicilio:** Pilar de Zaragoza, 9  
**Ciudad:** 28028 MADRID  
**Teléfono:** 91 548 96 67  
**Fax:** 91 548 96 19  
**E-mail:**  
**Clasificación:** Noticias e Información  
**Sub-Clasificación:** Noticias globales y actualidad

### 1. Cifras totales y promedios (Nacional e Internacional)

MES - AÑO	NAVEGADORES UNICOS	VISITAS	PAGINAS
Diciembre - 2024	824.847	1.070.945	1.147.993
<b>PROMEDIO DIARIO</b>	<b>33.500</b>	<b>35.046</b>	<b>37.032</b>
<b>PROMEDIO LUNES-VIERNES</b>	32.697	34.015	36.027
<b>PROMEDIO SABADO-DOMINGO</b>	35.463	37.565	39.490
<b>PAGINAS / VISITAS</b>	1,06		
<b>DURACION MEDIA VISITAS</b>	0:01:14		
<b>TIEMPO INTERACCIÓN MEDIO</b>	0:00:55		

### 2. Secciones (Nacional e Internacional)

	PAGINAS	%
<b>HOME</b>	3.399	0.30 %
<b>RESTO</b>	1.144.594	99.70 %

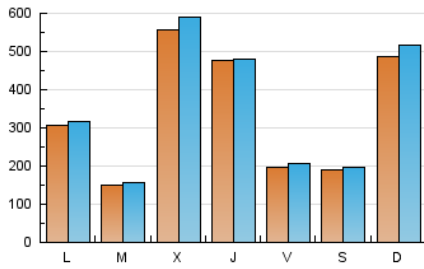
### 3. Por día del mes (Nacional e Internacional)

Día	N. únicos	Visitas	Páginas	Día	N. únicos	Visitas	Páginas	Día	N. únicos	Visitas	Páginas
1	116.481	127.068	132.843	11	6.984	7.566	7.985	21	47.139	49.719	51.940
2	104.220	108.109	115.941	12	5.723	6.057	6.733	22	30.612	31.430	34.142
3	24.716	25.701	26.872	13	4.410	4.665	5.225	23	7.635	8.076	8.657
4	12.743	13.360	14.300	14	4.621	4.776	5.070	24	22.654	23.308	25.284
5	7.729	8.536	9.042	15	5.965	6.337	6.648	25	193.615	206.180	211.709
6	3.825	4.094	4.376	16	6.242	6.672	7.151	26	155.274	154.850	167.735
7	2.638	2.767	2.976	17	5.345	5.636	6.095	27	48.029	51.567	53.920
8	6.288	6.465	7.024	18	8.887	9.230	9.690	28	21.013	21.684	23.524
9	8.144	8.369	9.262	19	21.934	22.468	23.625	29	84.414	87.839	91.242
10	10.919	11.548	12.682	20	21.739	22.182	23.601	30	26.466	27.740	29.122
								31	12.107	12.416	13.577

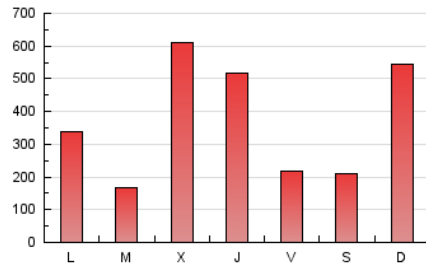
#### 4. Gráficas (Nacional e Internacional)

##### 4.1 Por día de la semana (promedio)

N. únicos / Visitas (x 100)

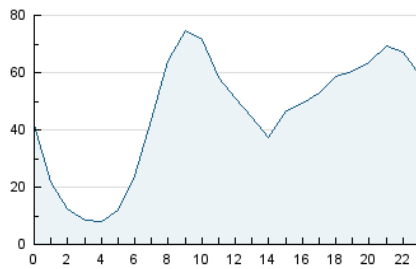


Páginas (x 100)

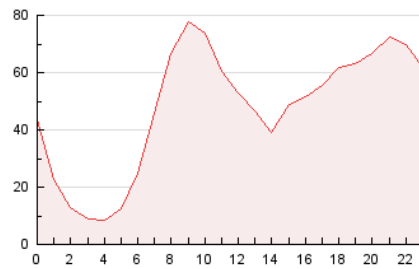


##### 4.2 Por franja horaria (promedio)

Visitas\_ (x 1000)

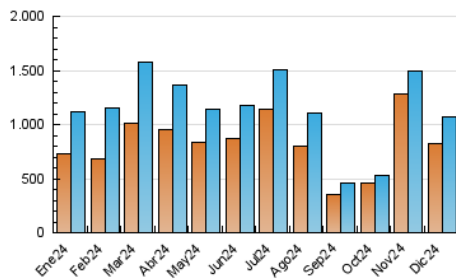


Páginas (x 1000)

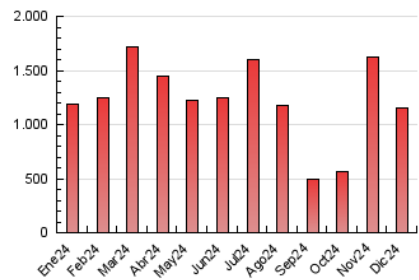


##### 4.3 Por meses

N. únicos / Visitas (x 1000)



Páginas (x 1000)





## INFORMACION Y CONTROL DE PUBLICACIONES, S.A.

Velázquez, 46, 1ª Drcha - Tel. 91 435 00 32 Fax 91 435 96 05 - 28001 - MADRID  
Av. Diagonal 497, 5a planta - Tel 93 439 24 18 Fax 93 419 25 34 - 08029 - BARCELONA

### Anexo - Tráfico Nacional

**Título:** ELDIARIO.ES - ILLES BALEARS  
**URL Primaria:** https://www.eldiario.es/illes-balears/  
**Editor:** Diario de Prensa Digital, S.L.  
**Domicilio:** Pilar de Zaragoza, 9  
**Ciudad:** 28028 MADRID  
**Teléfono:** 91 548 96 67  
**Fax:** 91 548 96 19  
**E-mail:**  
**Clasificación:** Noticias e Información  
**Sub-Clasificación:** Noticias globales y actualidad

#### 1. Cifras totales y promedios (Nacional)

MES - AÑO	NAVEGADORES UNICOS	VISITAS	PAGINAS
Diciembre - 2024	795.765	1.032.789	1.109.990
<b>PROMEDIO DIARIO</b>	<b>32.389</b>	<b>33.903</b>	<b>35.806</b>
<b>PROMEDIO LUNES-VIERNES</b>	<b>31.563</b>	<b>32.858</b>	<b>34.780</b>
<b>PROMEDIO SABADO-DOMINGO</b>	<b>34.408</b>	<b>36.457</b>	<b>38.316</b>
<b>PAGINAS / VISITAS</b>	<b>1,06</b>		
<b>DURACION MEDIA VISITAS</b>	<b>0:01:13</b>		
<b>TIEMPO INTERACCIÓN MEDIO</b>	<b>0:00:55</b>		

#### 2. Secciones (Nacional)

	PAGINAS	%
<b>HOME</b>	3.271	0.29 %
<b>RESTO</b>	1.106.719	99.71 %

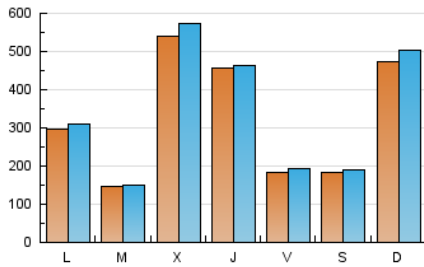
#### 3. Por día del mes (Nacional)

Día	N. únicos	Visitas	Páginas	Día	N. únicos	Visitas	Páginas	Día	N. únicos	Visitas	Páginas
1	113.454	124.107	129.783	11	6.530	6.993	7.468	21	45.673	47.678	50.232
2	102.348	106.378	113.779	12	5.422	5.716	6.378	22	28.929	29.480	32.139
3	24.052	25.013	26.155	13	4.075	4.334	4.811	23	7.159	7.579	8.095
4	12.099	12.680	13.605	14	4.372	4.516	4.777	24	21.988	22.523	24.564
5	7.241	7.954	8.466	15	5.643	6.010	6.285	25	188.958	201.415	206.660
6	3.563	3.810	4.053	16	5.874	6.243	6.740	26	149.044	149.384	161.370
7	2.481	2.598	2.790	17	5.063	5.346	5.783	27	45.265	48.161	50.674
8	6.109	6.315	6.822	18	8.481	8.831	9.254	28	20.364	20.989	22.814
9	7.913	8.146	8.991	19	21.083	21.725	22.659	29	82.645	86.417	89.199
10	10.386	10.969	12.094	20	21.007	21.278	22.755	30	25.204	26.424	27.767
								31	11.633	11.967	13.028

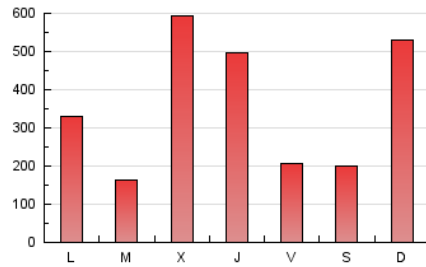
#### 4. Gráficas (Nacional)

##### 4.1 Por día de la semana (promedio)

N. únicos / Visitas (x 100)

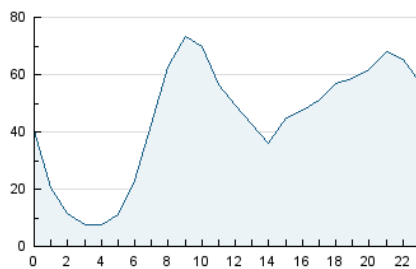


Páginas (x 100)

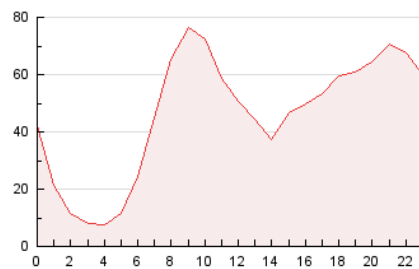


##### 4.2 Por franja horaria (promedio)

Visitas\_ (x 1000)

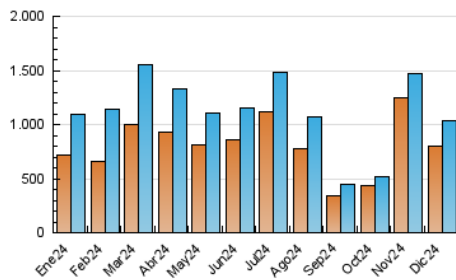


Páginas (x 1000)

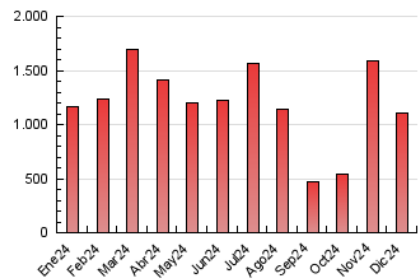


##### 4.3 Por meses

N. únicos / Visitas (x 1000)



Páginas (x 1000)



## 5. Observaciones

Este Medio Electrónico de Comunicación ha sido medido por la herramienta Google Analytics de Google (GA4).

## 6. Definiciones básicas (Para más información ver Normas Técnicas para el Control de los Medios Electrónicos de Comunicación)

### Página Vista:

Conjunto de ficheros enviado a un usuario como resultado de una petición del mismo recibida por el servidor. Cuando la página está formada por varios marcos (frames), el conjunto de los mismos tendrá, a efectos de cómputo, la consideración de una página unitaria.

### Visita:

Una secuencia ininterrumpida de páginas servidas a un usuario válido. Si dicho usuario no realiza peticiones de páginas en un periodo de tiempo (30 min) la siguiente petición constituirá el inicio de una nueva visita.

### Navegador Único:

Total de combinaciones únicas de una dirección IP y un identificador adicional. Los medios pueden utilizar cookies o el Identificador de Alta de registro.

### Duración Página Vista:

Tiempo acumulado en segundos de todas las páginas vistas (en visitas de dos o más páginas vistas), dividido por el número total de páginas vistas.

### Duración Visita:

Tiempo en segundos de todas las visitas de dos o más páginas vistas, dividido por el número total de visitas de dos o más páginas vistas.

### Tráfico nacional:

Audiencia/difusión correspondiente a España medida en base a los datos de las direcciones IP registradas por el sistema de medición.

## 7. Opinión

De OJDinteractiva, la división de INFORMACIÓN Y CONTROL DE PUBLICACIONES S.A.:

Hemos examinado la información facilitada por el editor del medio electrónico para el periodo que comprende la presente certificación.

Nuestro examen se ha realizado de acuerdo con las normas y procedimientos establecidos en las Normas Técnicas para el Control de los Medios Electrónicos de Comunicación.

En nuestra opinión, la presente certificación presenta razonablemente la difusión/audiencia registrada por este canal.

### ADVERTENCIA:

El trabajo de OJDinteractiva, la división de INFORMACIÓN Y CONTROL DE PUBLICACIONES S.A (INTROL) se limita a la realización de pruebas para la revisión de los datos de recuento suministrados por el editor con la finalidad de expresar una opinión sobre la razonabilidad de dichos datos de acuerdo con las Normas Técnicas para el control de los MEC.

Por tanto, INTROL no acepta responsabilidad alguna por las inexactitudes o errores que puedan existir en los datos de recuento. Tampoco acepta ninguna responsabilidad por la falsedad en los datos de recuento recibidos del editor, ni por otros datos de medición que no están incluidos en el análisis.

- 2024

OJDinteractiva