



## INFORMACION Y CONTROL DE PUBLICACIONES, S.A.

Velázquez, 46, 1ª Drcha - Tel. 91 435 00 32 Fax 91 435 96 05 - 28001 - MADRID  
Av. Diagonal 497, 5a planta - Tel 93 439 24 18 Fax 93 419 25 34 - 08029 - BARCELONA

**Título:** LESVEGUERIES.CAT  
**URL Primaria:** https://www.lesveguerries.cat  
**Editor:** El Cargol Publicacions, S.L.  
**Domicilio:** General Cortijo, 21-bajos  
**Ciudad:** 08720 VILAFRANCA DEL PENEDÈS  
**Teléfono:** 938 900 011  
**Fax:**  
**E-mail:**  
**Clasificación:** Noticias e Información  
**Sub-Clasificación:** Noticias de interés especial

Les Vegueries.cat

### 1. Cifras totales y promedios (Nacional e Internacional)

MES - AÑO	NAVEGADORES UNICOS	VISITAS	PAGINAS
Octubre - 2023	15.294	18.276	25.260
<b>PROMEDIO DIARIO</b>	<b>561</b>	<b>590</b>	<b>815</b>
<b>PROMEDIO LUNES-VIERNES</b>	568	595	826
<b>PROMEDIO SABADO-DOMINGO</b>	542	577	788
<b>PAGINAS / VISITAS</b>	1,38		
<b>DURACION MEDIA VISITAS</b>	0:01:25		
<b>TIEMPO INTERACCIÓN MEDIO</b>	0:00:36		

### 2. Secciones (Nacional e Internacional)

	PAGINAS	%
<b>HOME</b>	1.287	5.10 %
<b>RESTO</b>	23.973	94.90 %

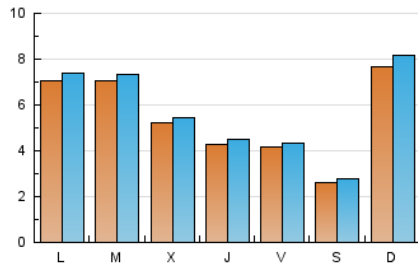
### 3. Por día del mes (Nacional e Internacional)

Día	N. únicos	Visitas	Páginas	Día	N. únicos	Visitas	Páginas	Día	N. únicos	Visitas	Páginas
<b>1</b>	3.216	3.428	4.700	<b>11</b>	457	466	644	<b>21</b>	74	83	142
<b>2</b>	2.115	2.219	3.075	<b>12</b>	555	564	640	<b>22</b>	73	86	104
<b>3</b>	896	945	1.343	<b>13</b>	692	703	912	<b>23</b>	791	833	1.138
<b>4</b>	1.025	1.062	1.376	<b>14</b>	692	720	990	<b>24</b>	861	895	1.239
<b>5</b>	709	738	989	<b>15</b>	285	298	377	<b>25</b>	351	371	527
<b>6</b>	557	580	821	<b>16</b>	209	225	399	<b>26</b>	295	326	566
<b>7</b>	187	196	267	<b>17</b>	352	374	532	<b>27</b>	232	248	353
<b>8</b>	146	157	219	<b>18</b>	245	274	426	<b>28</b>	100	106	142
<b>9</b>	246	261	397	<b>19</b>	159	172	289	<b>29</b>	107	117	150
<b>10</b>	1.266	1.296	1.639	<b>20</b>	187	204	337	<b>30</b>	153	167	251
								<b>31</b>	150	162	276

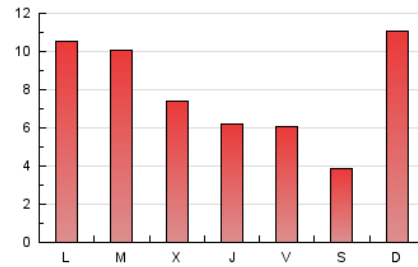
### 4. Gráficas (Nacional e Internacional)

#### 4.1 Por día de la semana (promedio)

N. únicos / Visitas (x 100)



Páginas (x 100)



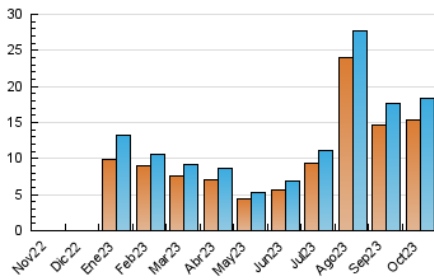
#### 4.2 Por franja horaria (promedio)

Visitas\_ (x 1000)

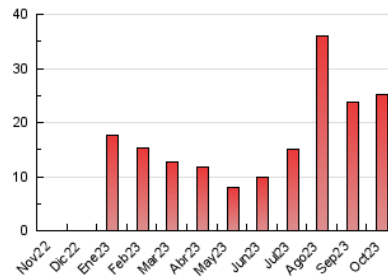
Páginas (x 1000)

#### 4.3 Por meses

N. únicos / Visitas (x 1000)



Páginas (x 1000)





## INFORMACION Y CONTROL DE PUBLICACIONES, S.A.

Velázquez, 46, 1ª Drcha - Tel. 91 435 00 32 Fax 91 435 96 05 - 28001 - MADRID  
Av. Diagonal 497, 5a planta - Tel 93 439 24 18 Fax 93 419 25 34 - 08029 - BARCELONA

### Anexo - Tráfico Nacional

**Título:** LESVEGUERIES.CAT  
**URL Primaria:** https://www.lesveguerries.cat  
**Editor:** El Cargol Publicacions, S.L.  
**Domicilio:** General Cortijo, 21-bajos  
**Ciudad:** 08720 VILAFRANCA DEL PENEDÈS  
**Teléfono:** 938 900 011  
**Fax:**  
**E-mail:**  
**Clasificación:** Noticias e Información  
**Sub-Clasificación:** Noticias de interés especial

Les Vegueries.cat

#### 1. Cifras totales y promedios (Nacional)

MES - AÑO	NAVEGADORES UNICOS	VISITAS	PAGINAS
Octubre - 2023	14.924	17.834	24.724
<b>PROMEDIO DIARIO</b>	<b>547</b>	<b>575</b>	<b>798</b>
<b>PROMEDIO LUNES-VIERNES</b>	<b>552</b>	<b>578</b>	<b>806</b>
<b>PROMEDIO SABADO-DOMINGO</b>	<b>534</b>	<b>568</b>	<b>778</b>
<b>PAGINAS / VISITAS</b>	<b>1,39</b>		
<b>DURACION MEDIA VISITAS</b>	<b>0:01:25</b>		
<b>TIEMPO INTERACCIÓN MEDIO</b>	<b>0:00:37</b>		

#### 2. Secciones (Nacional)

	PAGINAS	%
<b>HOME</b>	1.278	5.17 %
<b>RESTO</b>	23.446	94.83 %

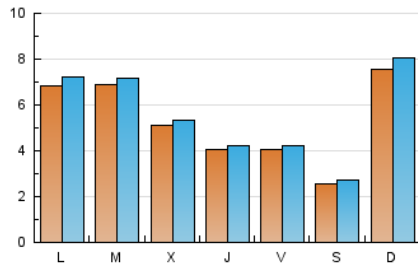
#### 3. Por día del mes (Nacional)

Día	N. únicos	Visitas	Páginas	Día	N. únicos	Visitas	Páginas	Día	N. únicos	Visitas	Páginas
<b>1</b>	3.174	3.385	4.644	<b>11</b>	450	459	635	<b>21</b>	71	80	139
<b>2</b>	2.043	2.144	2.985	<b>12</b>	474	482	542	<b>22</b>	70	83	101
<b>3</b>	875	920	1.309	<b>13</b>	659	670	874	<b>23</b>	781	823	1.124
<b>4</b>	1.009	1.046	1.357	<b>14</b>	674	702	971	<b>24</b>	838	872	1.210
<b>5</b>	693	722	972	<b>15</b>	283	296	375	<b>25</b>	345	365	514
<b>6</b>	546	569	810	<b>16</b>	206	222	396	<b>26</b>	288	319	555
<b>7</b>	184	193	264	<b>17</b>	342	363	519	<b>27</b>	228	244	349
<b>8</b>	142	153	215	<b>18</b>	243	272	424	<b>28</b>	100	106	142
<b>9</b>	242	257	390	<b>19</b>	156	169	286	<b>29</b>	107	117	150
<b>10</b>	1.249	1.279	1.621	<b>20</b>	182	199	332	<b>30</b>	151	165	249
								<b>31</b>	146	158	270

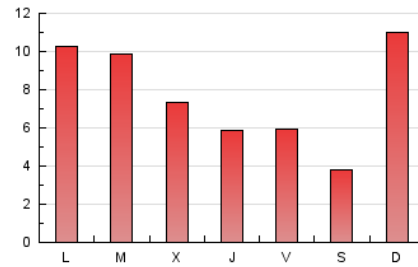
#### 4. Gráficas (Nacional)

##### 4.1 Por día de la semana (promedio)

N. únicos / Visitas (x 100)



Páginas (x 100)



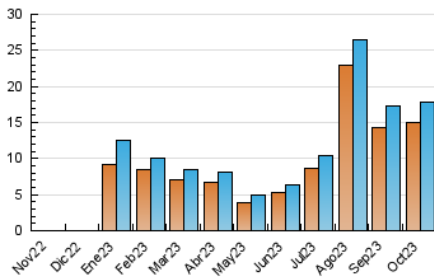
##### 4.2 Por franja horaria (promedio)

Visitas\_ (x 1000)

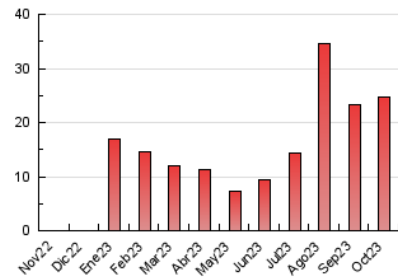
Páginas (x 1000)

##### 4.3 Por meses

N. únicos / Visitas (x 1000)



Páginas (x 1000)



## 5. Observaciones

Este Medio Electrónico de Comunicación ha sido medido por la herramienta Google Analytics de Google (GA4)

## 6. Definiciones básicas (Para más información ver Normas Técnicas para el Control de los Medios Electrónicos de Comunicación)

### Página Vista:

Conjunto de ficheros enviado a un usuario como resultado de una petición del mismo recibida por el servidor. Cuando la página está formada por varios marcos (frames), el conjunto de los mismos tendrá, a efectos de cómputo, la consideración de una página unitaria.

### Visita:

Una secuencia ininterrumpida de páginas servidas a un usuario válido. Si dicho usuario no realiza peticiones de páginas en un periodo de tiempo (30 min) la siguiente petición constituirá el inicio de una nueva visita.

### Navegador Único:

Total de combinaciones únicas de una dirección IP y un identificador adicional. Los medios pueden utilizar cookies o el Identificador de Alta de registro.

### Duración Página Vista:

Tiempo acumulado en segundos de todas las páginas vistas (en visitas de dos o más páginas vistas), dividido por el número total de páginas vistas.

### Duración Visita:

Tiempo en segundos de todas las visitas de dos o más páginas vistas, dividido por el número total de visitas de dos o más páginas vistas.

### Tráfico nacional:

Audiencia/difusión correspondiente a España medida en base a los datos de las direcciones IP registradas por el sistema de medición.

## 7. Opinión

De OJDinteractiva, la división de INFORMACIÓN Y CONTROL DE PUBLICACIONES S.A.:

Hemos examinado la información facilitada por el editor del medio electrónico para el periodo que comprende la presente certificación.

Nuestro examen se ha realizado de acuerdo con las normas y procedimientos establecidos en las Normas Técnicas para el Control de los Medios Electrónicos de Comunicación.

En nuestra opinión, la presente acta presenta razonablemente la difusión/audiencia registrada por este medio electrónico.

### ADVERTENCIA:

El trabajo de OJDinteractiva, la división de INFORMACIÓN Y CONTROL DE PUBLICACIONES S.A (INTROL) se limita a la realización de pruebas para la revisión de los datos de recuento suministrados por el editor con la finalidad de expresar una opinión sobre la razonabilidad de dichos datos de acuerdo con las Normas Técnicas para el control de los MEC.

Por tanto, INTROL no acepta responsabilidad alguna por las inexactitudes o errores que puedan existir en los datos de recuento. Tampoco acepta ninguna responsabilidad por la falsedad en los datos de recuento recibidos del editor, ni por otros datos de medición que no están incluidos en el análisis.

Noviembre - 2023

OJDinteractiva