



## INFORMACION Y CONTROL DE PUBLICACIONES, S.A.

Velázquez, 46, 1ª Drcha - Tel. 91 435 00 32 Fax 91 435 96 05 - 28001 - MADRID  
Av. Diagonal 497, 5a planta - Tel 93 439 24 18 Fax 93 419 25 34 - 08029 - BARCELONA

**Título:** JUNIOR-REPORT.CAT  
**URL Primaria:** https://junior-report.cat  
**Editor:** Blue Globe Media, S.L.  
**Domicilio:** Casp, 54, 1-1  
**Ciudad:** 08010 BARCELONA  
**Teléfono:** 933429430  
**Fax:**  
**E-mail:**  
**Clasificación:** Noticias e Información  
**Sub-Clasificación:** Noticias de interés especial

**JUNIOR REPORT**  
| El diari per a joves lectors |

### 1. Cifras totales y promedios (Nacional e Internacional)

MES - AÑO	NAVEGADORES UNICOS	VISITAS	PAGINAS
Junio - 2024	7.008	9.566	14.703
<b>PROMEDIO DIARIO</b>	<b>267</b>	<b>319</b>	<b>490</b>
<b>PROMEDIO LUNES-VIERNES</b>	340	411	641
<b>PROMEDIO SABADO-DOMINGO</b>	120	135	189
<b>PAGINAS / VISITAS</b>	1,54		
<b>DURACION MEDIA VISITAS</b>	0:04:40		
<b>TIEMPO INTERACCIÓN MEDIO</b>	0:02:23		

### 2. Secciones (Nacional e Internacional)

	PAGINAS	%
<b>HOME</b>	1.567	10.66 %
<b>RESTO</b>	13.136	89.34 %

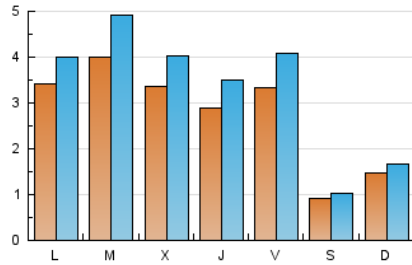
### 3. Por día del mes (Nacional e Internacional)

Día	N. únicos	Visitas	Páginas	Día	N. únicos	Visitas	Páginas	Día	N. únicos	Visitas	Páginas
<b>1</b>	156	171	236	<b>11</b>	553	661	1.050	<b>21</b>	114	127	212
<b>2</b>	258	307	403	<b>12</b>	416	486	738	<b>22</b>	59	67	89
<b>3</b>	607	728	1.084	<b>13</b>	432	523	818	<b>23</b>	92	99	196
<b>4</b>	651	821	1.461	<b>14</b>	384	446	693	<b>24</b>	89	93	106
<b>5</b>	644	793	1.253	<b>15</b>	88	101	150	<b>25</b>	149	189	379
<b>6</b>	495	597	888	<b>16</b>	136	146	208	<b>26</b>	132	157	280
<b>7</b>	708	920	1.303	<b>17</b>	280	325	484	<b>27</b>	100	122	274
<b>8</b>	108	122	138	<b>18</b>	251	302	449	<b>28</b>	120	138	211
<b>9</b>	201	226	320	<b>19</b>	155	181	264	<b>29</b>	51	56	70
<b>10</b>	390	450	639	<b>20</b>	129	158	227	<b>30</b>	49	54	80

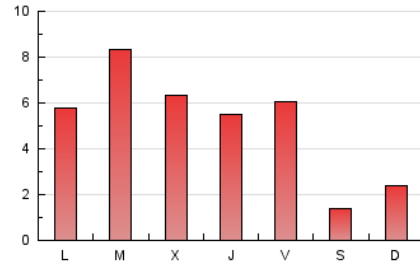
#### 4. Gráficas (Nacional e Internacional)

##### 4.1 Por día de la semana (promedio)

N. únicos / Visitas (x 100)

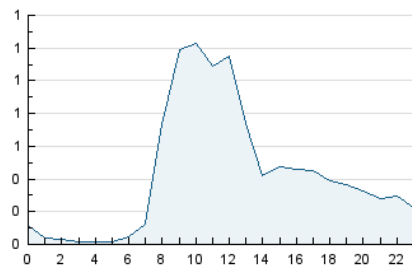


Páginas (x 100)

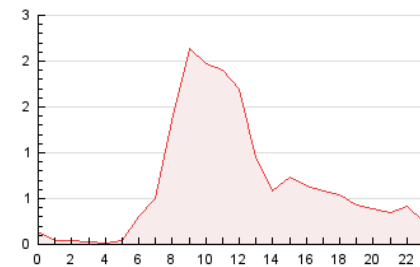


##### 4.2 Por franja horaria (promedio)

Visitas\_ (x 1000)

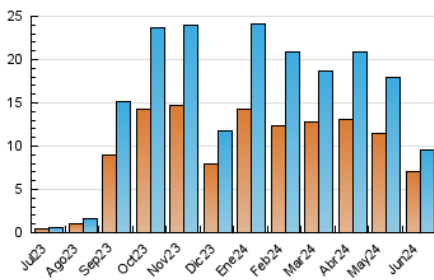


Páginas (x 1000)

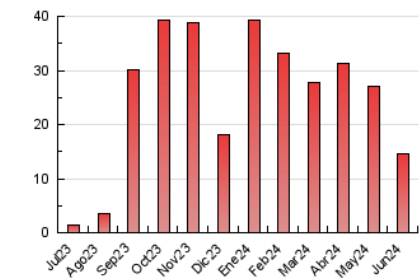


##### 4.3 Por meses

N. únicos / Visitas (x 1000)



Páginas (x 1000)





## INFORMACION Y CONTROL DE PUBLICACIONES, S.A.

Velázquez, 46, 1ª Drcha - Tel. 91 435 00 32 Fax 91 435 96 05 - 28001 - MADRID  
Av. Diagonal 497, 5a planta - Tel 93 439 24 18 Fax 93 419 25 34 - 08029 - BARCELONA

### Anexo - Tráfico Nacional

**Título:** JUNIOR-REPORT.CAT  
**URL Primaria:** https://junior-report.cat  
**Editor:** Blue Globe Media, S.L.  
**Domicilio:** Casp, 54, 1-1  
**Ciudad:** 08010 BARCELONA  
**Teléfono:** 933429430  
**Fax:**  
**E-mail:**  
**Clasificación:** Noticias e Información  
**Sub-Clasificación:** Noticias de interés especial



#### 1. Cifras totales y promedios (Nacional)

MES - AÑO	NAVEGADORES UNICOS	VISITAS	PAGINAS
Junio - 2024	6.789	9.324	14.263
<b>PROMEDIO DIARIO</b>	<b>260</b>	<b>311</b>	<b>475</b>
<b>PROMEDIO LUNES-VIERNES</b>	<b>331</b>	<b>400</b>	<b>621</b>
<b>PROMEDIO SABADO-DOMINGO</b>	<b>117</b>	<b>132</b>	<b>184</b>
<b>PAGINAS / VISITAS</b>	<b>1,53</b>		
<b>DURACION MEDIA VISITAS</b>	<b>0:04:37</b>		
<b>TIEMPO INTERACCIÓN MEDIO</b>	<b>0:02:18</b>		

#### 2. Secciones (Nacional)

	PAGINAS	%
<b>HOME</b>	1.393	9.77 %
<b>RESTO</b>	12.870	90.23 %

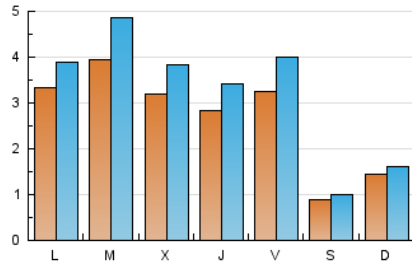
#### 3. Por día del mes (Nacional)

Día	N. únicos	Visitas	Páginas	Día	N. únicos	Visitas	Páginas	Día	N. únicos	Visitas	Páginas
<b>1</b>	153	168	232	<b>11</b>	546	653	1.030	<b>21</b>	105	118	192
<b>2</b>	252	301	391	<b>12</b>	408	476	724	<b>22</b>	57	65	86
<b>3</b>	594	714	1.036	<b>13</b>	423	516	794	<b>23</b>	91	95	191
<b>4</b>	640	808	1.444	<b>14</b>	373	434	678	<b>24</b>	85	89	102
<b>5</b>	597	733	1.110	<b>15</b>	86	99	148	<b>25</b>	147	187	376
<b>6</b>	483	585	873	<b>16</b>	132	142	201	<b>26</b>	128	153	275
<b>7</b>	702	914	1.295	<b>17</b>	275	320	476	<b>27</b>	94	114	263
<b>8</b>	106	120	136	<b>18</b>	246	297	443	<b>28</b>	116	131	205
<b>9</b>	196	220	312	<b>19</b>	147	171	252	<b>29</b>	50	54	68
<b>10</b>	380	438	626	<b>20</b>	127	156	225	<b>30</b>	48	53	79

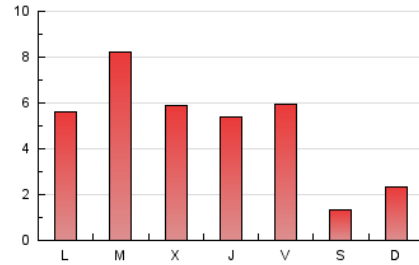
## 4. Gráficas (Nacional)

### 4.1 Por día de la semana (promedio)

N. únicos / Visitas (x 100)

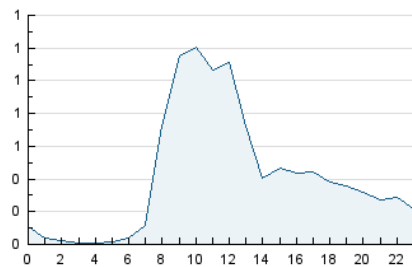


Páginas (x 100)

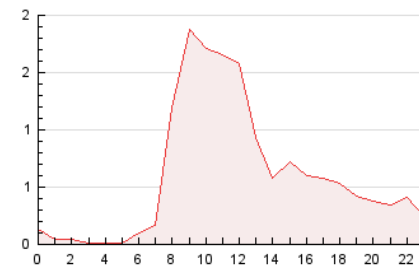


### 4.2 Por franja horaria (promedio)

Visitas\_ (x 1000)

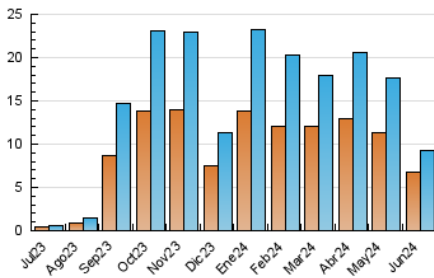


Páginas (x 1000)

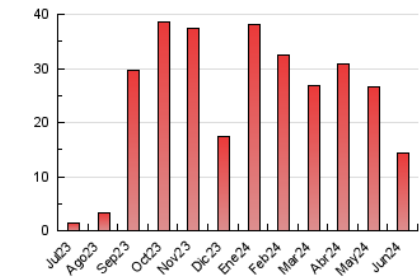


### 4.3 Por meses

N. únicos / Visitas (x 1000)



Páginas (x 1000)



## 5. Observaciones

Este Medio Electrónico de Comunicación ha sido medido por la herramienta Google Analytics de Google (GA4)

## 6. Definiciones básicas (Para más información ver Normas Técnicas para el Control de los Medios Electrónicos de Comunicación)

### Página Vista:

Conjunto de ficheros enviado a un usuario como resultado de una petición del mismo recibida por el servidor. Cuando la página está formada por varios marcos (frames), el conjunto de los mismos tendrá, a efectos de cómputo, la consideración de una página unitaria.

### Visita:

Una secuencia ininterrumpida de páginas servidas a un usuario válido. Si dicho usuario no realiza peticiones de páginas en un periodo de tiempo (30 min) la siguiente petición constituirá el inicio de una nueva visita.

### Navegador Único:

Total de combinaciones únicas de una dirección IP y un identificador adicional. Los medios pueden utilizar cookies o el Identificador de Alta de registro.

### Duración Página Vista:

Tiempo acumulado en segundos de todas las páginas vistas (en visitas de dos o más páginas vistas), dividido por el número total de páginas vistas.

### Duración Visita:

Tiempo en segundos de todas las visitas de dos o más páginas vistas, dividido por el número total de visitas de dos o más páginas vistas.

### Tráfico nacional:

Audiencia/difusión correspondiente a España medida en base a los datos de las direcciones IP registradas por el sistema de medición.

## 7. Opinión

De OJDinteractiva, la división de INFORMACIÓN Y CONTROL DE PUBLICACIONES S.A.:

Hemos examinado la información facilitada por el editor del medio electrónico para el periodo que comprende la presente certificación.

Nuestro examen se ha realizado de acuerdo con las normas y procedimientos establecidos en las Normas Técnicas para el Control de los Medios Electrónicos de Comunicación.

En nuestra opinión, la presente certificación presenta razonablemente la difusión/audiencia registrada por este canal.

### ADVERTENCIA:

El trabajo de OJDinteractiva, la división de INFORMACIÓN Y CONTROL DE PUBLICACIONES S.A (INTROL) se limita a la realización de pruebas para la revisión de los datos de recuento suministrados por el editor con la finalidad de expresar una opinión sobre la razonabilidad de dichos datos de acuerdo con las Normas Técnicas para el control de los MEC.

Por tanto, INTROL no acepta responsabilidad alguna por las inexactitudes o errores que puedan existir en los datos de recuento. Tampoco acepta ninguna responsabilidad por la falsedad en los datos de recuento recibidos del editor, ni por otros datos de medición que no están incluidos en el análisis.

Julio - 2024

OJDinteractiva