



## INFORMACION Y CONTROL DE PUBLICACIONES, S.A.

Velázquez, 46, 1ª Drcha - Tel. 91 435 00 32 Fax 91 435 96 05 - 28001 - MADRID  
Av. Diagonal 497, 5a planta - Tel 93 439 24 18 Fax 93 419 25 34 - 08029 - BARCELONA

**Título:** EL PUNT AVUI.CAT - LECONOMIC  
**URL Primaria:** http://www.leconomic.cat  
**Editor:** Hermes Comunicacions, S.A.  
**Domicilio:** C/ Güell, 68  
**Ciudad:** 17005 GIRONA  
**Teléfono:** 97 218 64 00  
**Fax:** 97 218 64 10  
**E-mail:**  
**Clasificación:** Finanzas, seguros e inversión  
**Sub-Clasificación:** Noticias e información financiera

### 1. Cifras totales y promedios (Nacional e Internacional)

MES - AÑO	NAVEGADORES UNICOS	VISITAS	PAGINAS
Junio - 2024	7.056	10.470	21.884
<b>PROMEDIO DIARIO</b>	<b>293</b>	<b>349</b>	<b>729</b>
<b>PROMEDIO LUNES-VIERNES</b>	318	379	823
<b>PROMEDIO SABADO-DOMINGO</b>	244	290	543
<b>PAGINAS / VISITAS</b>	2,09		
<b>DURACION MEDIA VISITAS</b>	0:13:05		
<b>TIEMPO INTERACCIÓN MEDIO</b>	0:01:51		

### 2. Secciones (Nacional e Internacional)

	PAGINAS	%
<b>HOME</b>	3.916	17.89 %
<b>RESTO</b>	17.968	82.11 %

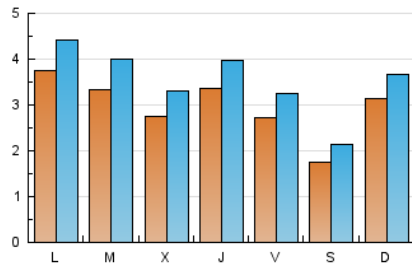
### 3. Por día del mes (Nacional e Internacional)

Día	N. únicos	Visitas	Páginas	Día	N. únicos	Visitas	Páginas	Día	N. únicos	Visitas	Páginas
<b>1</b>	140	161	256	<b>11</b>	321	389	981	<b>21</b>	341	404	914
<b>2</b>	364	413	701	<b>12</b>	263	327	761	<b>22</b>	178	223	466
<b>3</b>	434	487	879	<b>13</b>	302	357	707	<b>23</b>	207	240	497
<b>4</b>	344	398	788	<b>14</b>	277	328	741	<b>24</b>	197	235	480
<b>5</b>	251	281	538	<b>15</b>	179	214	450	<b>25</b>	291	354	908
<b>6</b>	280	320	713	<b>16</b>	275	316	568	<b>26</b>	278	336	625
<b>7</b>	242	282	541	<b>17</b>	505	587	1.216	<b>27</b>	262	332	767
<b>8</b>	161	197	391	<b>18</b>	377	454	997	<b>28</b>	230	291	770
<b>9</b>	365	438	757	<b>19</b>	310	377	903	<b>29</b>	212	274	616
<b>10</b>	364	457	941	<b>20</b>	497	577	1.287	<b>30</b>	354	421	725

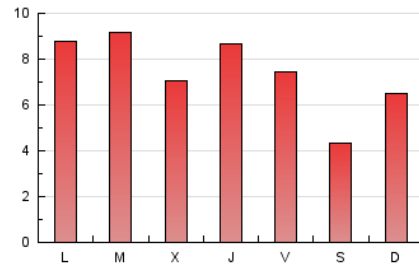
4. Gráficas (Nacional e Internacional)

4.1 Por día de la semana (promedio)

N. únicos / Visitas (x 100)

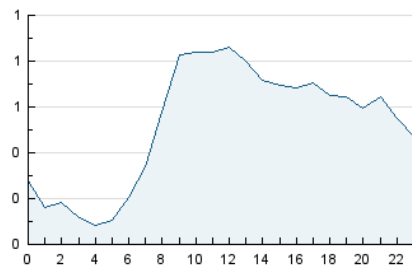


Páginas (x 100)

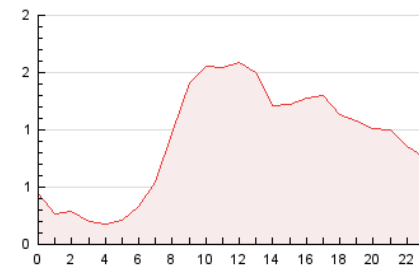


4.2 Por franja horaria (promedio)

Visitas\_ (x 1000)

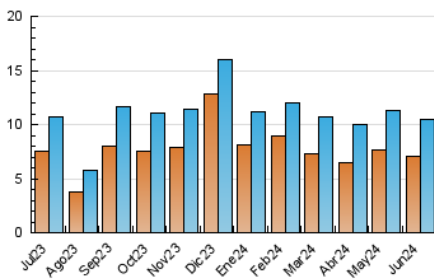


Páginas (x 1000)

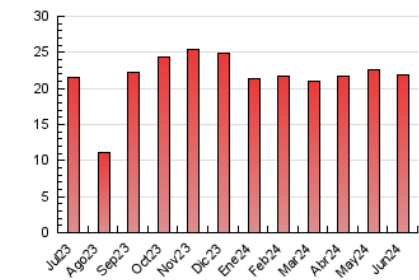


4.3 Por meses

N. únicos / Visitas (x 1000)



Páginas (x 1000)





## INFORMACION Y CONTROL DE PUBLICACIONES, S.A.

Velázquez, 46, 1ª Drcha - Tel. 91 435 00 32 Fax 91 435 96 05 - 28001 - MADRID  
Av. Diagonal 497, 5a planta - Tel 93 439 24 18 Fax 93 419 25 34 - 08029 - BARCELONA

### Anexo - Tráfico Nacional

**Título:** EL PUNT AVUI.CAT - LECONOMIC  
**URL Primaria:** http://www.leconomic.cat  
**Editor:** Hermes Comunicacions, S.A.  
**Domicilio:** C/ Güell, 68  
**Ciudad:** 17005 GIRONA  
**Teléfono:** 97 218 64 00  
**Fax:** 97 218 64 10  
**E-mail:**  
**Clasificación:** Finanzas, seguros e inversión  
**Sub-Clasificación:** Noticias e información financiera

#### 1. Cifras totales y promedios (Nacional)

MES - AÑO	NAVEGADORES UNICOS	VISITAS	PAGINAS
Junio - 2024	5.988	9.079	19.813
<b>PROMEDIO DIARIO</b>	<b>252</b>	<b>303</b>	<b>660</b>
<b>PROMEDIO LUNES-VIERNES</b>	<b>271</b>	<b>326</b>	<b>742</b>
<b>PROMEDIO SABADO-DOMINGO</b>	<b>213</b>	<b>256</b>	<b>498</b>
<b>PAGINAS / VISITAS</b>	<b>2,18</b>		
<b>DURACION MEDIA VISITAS</b>	<b>0:14:18</b>		
<b>TIEMPO INTERACCIÓN MEDIO</b>	<b>0:02:01</b>		

#### 2. Secciones (Nacional)

	PAGINAS	%
<b>HOME</b>	3.572	18.03 %
<b>RESTO</b>	16.241	81.97 %

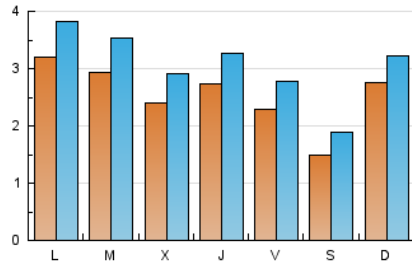
#### 3. Por día del mes (Nacional)

Día	N. únicos	Visitas	Páginas	Día	N. únicos	Visitas	Páginas	Día	N. únicos	Visitas	Páginas
<b>1</b>	124	143	236	<b>11</b>	294	360	937	<b>21</b>	247	297	765
<b>2</b>	318	361	626	<b>12</b>	235	294	667	<b>22</b>	146	188	427
<b>3</b>	350	395	734	<b>13</b>	263	310	612	<b>23</b>	185	215	464
<b>4</b>	291	333	698	<b>14</b>	256	303	689	<b>24</b>	159	195	422
<b>5</b>	203	231	480	<b>15</b>	154	188	402	<b>25</b>	254	312	860
<b>6</b>	244	280	658	<b>16</b>	252	293	540	<b>26</b>	246	301	578
<b>7</b>	214	254	498	<b>17</b>	450	532	1.125	<b>27</b>	227	292	728
<b>8</b>	147	182	372	<b>18</b>	336	411	945	<b>28</b>	196	253	713
<b>9</b>	318	384	684	<b>19</b>	277	340	850	<b>29</b>	178	238	570
<b>10</b>	318	407	876	<b>20</b>	361	423	996	<b>30</b>	303	364	661

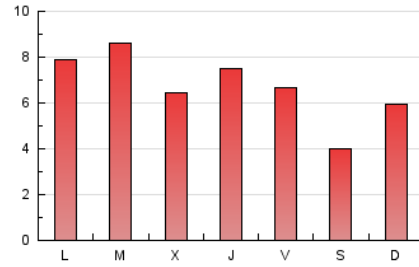
## 4. Gráficas (Nacional)

### 4.1 Por día de la semana (promedio)

N. únicos / Visitas (x 100)

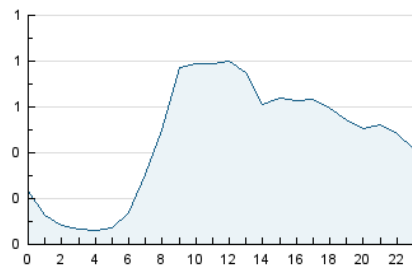


Páginas (x 100)

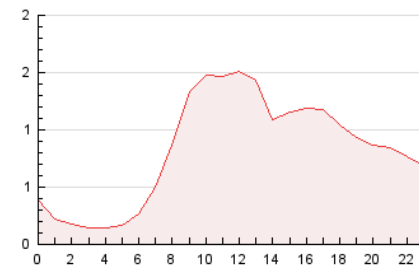


### 4.2 Por franja horaria (promedio)

Visitas\_ (x 1000)

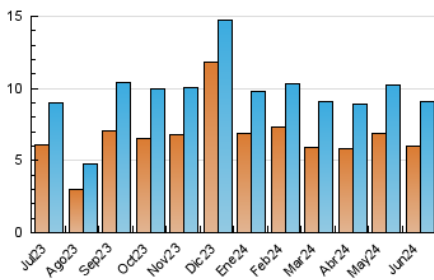


Páginas (x 1000)

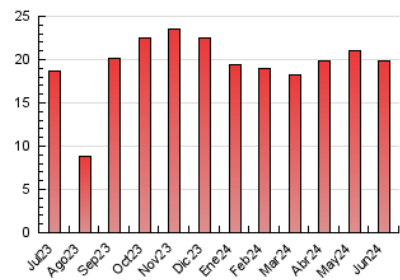


### 4.3 Por meses

N. únicos / Visitas (x 1000)



Páginas (x 1000)



## 5. Observaciones

Este Medio Electrónico de Comunicación ha sido medido por la herramienta Google Analytics de Google (GA4)

## 6. Definiciones básicas (Para más información ver Normas Técnicas para el Control de los Medios Electrónicos de Comunicación)

### Página Vista:

Conjunto de ficheros enviado a un usuario como resultado de una petición del mismo recibida por el servidor. Cuando la página está formada por varios marcos (frames), el conjunto de los mismos tendrá, a efectos de cómputo, la consideración de una página unitaria.

### Visita:

Una secuencia ininterrumpida de páginas servidas a un usuario válido. Si dicho usuario no realiza peticiones de páginas en un periodo de tiempo (30 min) la siguiente petición constituirá el inicio de una nueva visita.

### Navegador Único:

Total de combinaciones únicas de una dirección IP y un identificador adicional. Los medios pueden utilizar cookies o el Identificador de Alta de registro.

### Duración Página Vista:

Tiempo acumulado en segundos de todas las páginas vistas (en visitas de dos o más páginas vistas), dividido por el número total de páginas vistas.

### Duración Visita:

Tiempo en segundos de todas las visitas de dos o más páginas vistas, dividido por el número total de visitas de dos o más páginas vistas.

### Tráfico nacional:

Audiencia/difusión correspondiente a España medida en base a los datos de las direcciones IP registradas por el sistema de medición.

## 7. Opinión

De OJDinteractiva, la división de INFORMACIÓN Y CONTROL DE PUBLICACIONES S.A.:

Hemos examinado la información facilitada por el editor del medio electrónico para el periodo que comprende la presente certificación.

Nuestro examen se ha realizado de acuerdo con las normas y procedimientos establecidos en las Normas Técnicas para el Control de los Medios Electrónicos de Comunicación.

En nuestra opinión, la presente certificación presenta razonablemente la difusión/audiencia registrada por este canal.

### ADVERTENCIA:

El trabajo de OJDinteractiva, la división de INFORMACIÓN Y CONTROL DE PUBLICACIONES S.A (INTROL) se limita a la realización de pruebas para la revisión de los datos de recuento suministrados por el editor con la finalidad de expresar una opinión sobre la razonabilidad de dichos datos de acuerdo con las Normas Técnicas para el control de los MEC.

Por tanto, INTROL no acepta responsabilidad alguna por las inexactitudes o errores que puedan existir en los datos de recuento. Tampoco acepta ninguna responsabilidad por la falsedad en los datos de recuento recibidos del editor, ni por otros datos de medición que no están incluidos en el análisis.

Julio - 2024

OJDinteractiva