



## INFORMACION Y CONTROL DE PUBLICACIONES, S.A.

Velázquez, 46, 1ª Drcha - Tel. 91 435 00 32 Fax 91 435 96 05 - 28001 - MADRID  
Av. Diagonal 497, 5a planta - Tel 93 439 24 18 Fax 93 419 25 34 - 08029 - BARCELONA

**Título:** DIARILAVEU.CAT  
**URL Primaria:** https://www.diarilaveu.cat  
**Editor:** Editora Singular Digital 2GR S.L.  
**Domicilio:** Plaça Vella, 10 3r  
**Ciudad:** 08221 TERRASSA  
**Teléfono:** 93 674 86 61  
**Fax:** 93 212 66 07  
**E-mail:**  
**Clasificación:** Noticias e Información  
**Sub-Clasificación:** Noticias globales y actualidad

DIARI  LAVEU

### 1. Cifras totales y promedios (Nacional e Internacional)

MES - AÑO	NAVEGADORES UNICOS	VISITAS	PAGINAS
Marzo - 2024	91.141	167.683	257.029
<b>PROMEDIO DIARIO</b>	<b>4.594</b>	<b>5.409</b>	<b>8.291</b>
<b>PROMEDIO LUNES-VIERNES</b>	5.007	5.929	9.075
<b>PROMEDIO SABADO-DOMINGO</b>	3.727	4.317	6.646
<b>PAGINAS / VISITAS</b>	1,53		
<b>DURACION MEDIA VISITAS</b>	0:02:49		
<b>TIEMPO INTERACCIÓN MEDIO</b>	0:02:37		

### 2. Secciones (Nacional e Internacional)

	PAGINAS	%
<b>HOME</b>	48.648	18.93 %
<b>RESTO</b>	208.381	81.07 %

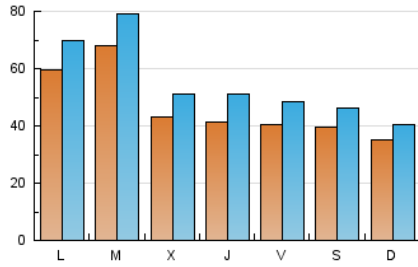
### 3. Por día del mes (Nacional e Internacional)

Día	N. únicos	Visitas	Páginas	Día	N. únicos	Visitas	Páginas	Día	N. únicos	Visitas	Páginas
1	2.970	3.609	6.089	11	3.894	4.564	7.186	21	4.392	5.491	8.787
2	3.040	3.562	5.219	12	3.650	4.271	6.464	22	3.794	4.612	7.742
3	2.853	3.321	5.274	13	3.215	3.897	6.073	23	4.671	5.420	8.429
4	12.373	14.119	18.646	14	3.411	4.053	7.087	24	4.651	5.324	8.260
5	16.098	18.539	23.912	15	4.767	5.674	9.048	25	4.638	5.683	9.147
6	5.502	6.303	9.477	16	5.622	6.500	9.862	26	4.590	5.452	9.282
7	3.916	4.687	7.575	17	3.027	3.558	5.513	27	4.195	5.030	8.221
8	3.211	3.824	6.360	18	2.971	3.539	5.888	28	4.883	6.194	9.994
9	3.274	3.797	5.842	19	2.777	3.297	5.391	29	5.480	6.429	9.693
10	4.354	4.880	7.453	20	4.413	5.242	8.509	30	3.173	3.762	5.773
								31	2.608	3.050	4.833

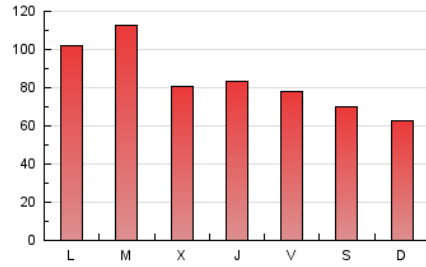
#### 4. Gráficas (Nacional e Internacional)

##### 4.1 Por día de la semana (promedio)

N. únicos / Visitas (x 100)

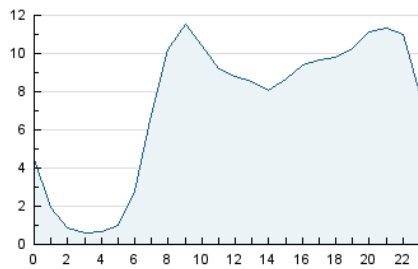


Páginas (x 100)

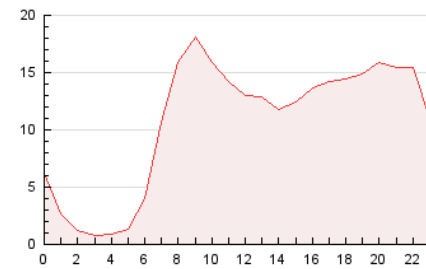


##### 4.2 Por franja horaria (promedio)

Visitas\_ (x 1000)

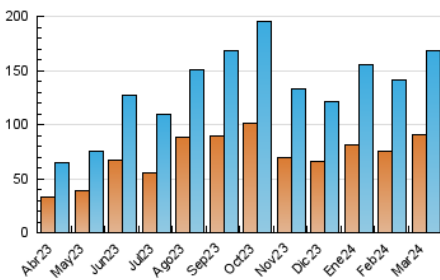


Páginas (x 1000)

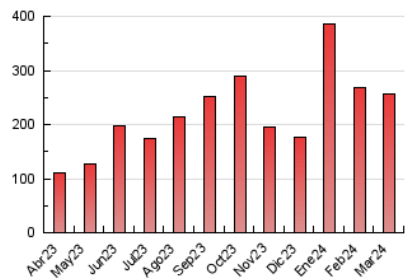


##### 4.3 Por meses

N. únicos / Visitas (x 1000)



Páginas (x 1000)





## INFORMACION Y CONTROL DE PUBLICACIONES, S.A.

Velázquez, 46, 1ª Drcha - Tel. 91 435 00 32 Fax 91 435 96 05 - 28001 - MADRID  
Av. Diagonal 497, 5a planta - Tel 93 439 24 18 Fax 93 419 25 34 - 08029 - BARCELONA

### Anexo - Tráfico Nacional

**Título:** DIARILAVEU.CAT  
**URL Primaria:** https://www.diarilaveu.cat  
**Editor:** Editora Singular Digital 2GR S.L.  
**Domicilio:** Plaça Vella, 10 3r  
**Ciudad:** 08221 TERRASSA  
**Teléfono:** 93 674 86 61  
**Fax:** 93 212 66 07  
**E-mail:**  
**Clasificación:** Noticias e Información  
**Sub-Clasificación:** Noticias globales y actualidad

#### 1. Cifras totales y promedios (Nacional)

MES - AÑO	NAVEGADORES UNICOS	VISITAS	PAGINAS
Marzo - 2024	87.171	162.208	249.642
<b>PROMEDIO DIARIO</b>	<b>4.441</b>	<b>5.233</b>	<b>8.053</b>
<b>PROMEDIO LUNES-VIERNES</b>	4.831	5.725	8.808
<b>PROMEDIO SABADO-DOMINGO</b>	3.623	4.199	6.468
<b>PAGINAS / VISITAS</b>	1,54		
<b>DURACION MEDIA VISITAS</b>	0:02:50		
<b>TIEMPO INTERACCIÓN MEDIO</b>	0:02:40		

#### 2. Secciones (Nacional)

	PAGINAS	%
<b>HOME</b>	47.086	18.86 %
<b>RESTO</b>	202.556	81.14 %

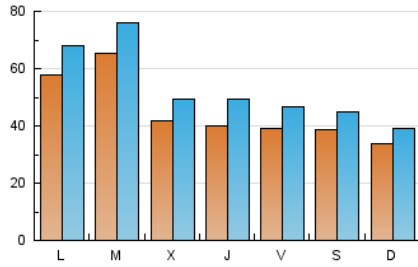
#### 3. Por día del mes (Nacional)

Día	N. únicos	Visitas	Páginas	Día	N. únicos	Visitas	Páginas	Día	N. únicos	Visitas	Páginas
1	2.826	3.440	5.852	11	3.755	4.403	6.987	21	4.253	5.317	8.548
2	2.953	3.468	5.086	12	3.520	4.110	6.269	22	3.680	4.489	7.588
3	2.758	3.206	5.115	13	3.090	3.737	5.852	23	4.560	5.301	8.238
4	12.044	13.791	18.162	14	3.319	3.942	6.912	24	4.535	5.194	8.082
5	15.505	17.796	23.134	15	4.637	5.521	8.821	25	4.494	5.528	8.941
6	5.297	6.038	9.172	16	5.505	6.343	9.644	26	4.423	5.292	8.999
7	3.759	4.494	7.324	17	2.917	3.425	5.304	27	4.068	4.872	8.037
8	3.009	3.591	6.099	18	2.835	3.401	5.684	28	4.731	6.020	9.707
9	3.184	3.705	5.705	19	2.636	3.120	5.174	29	5.299	6.233	9.384
10	4.229	4.763	7.259	20	4.277	5.087	8.317	30	3.076	3.647	5.583
								31	2.511	2.934	4.663

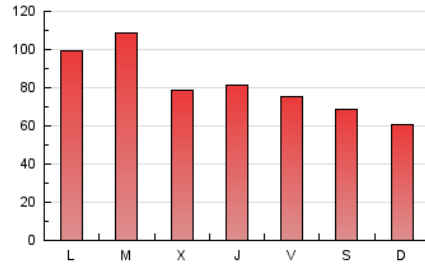
## 4. Gráficas (Nacional)

### 4.1 Por día de la semana (promedio)

N. únicos / Visitas (x 100)

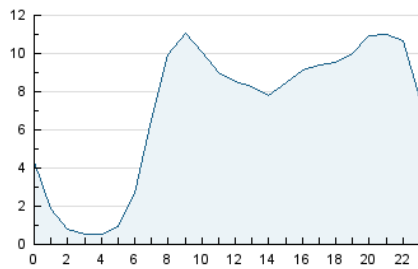


Páginas (x 100)

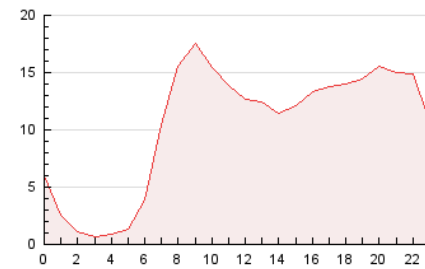


### 4.2 Por franja horaria (promedio)

Visitas\_ (x 1000)

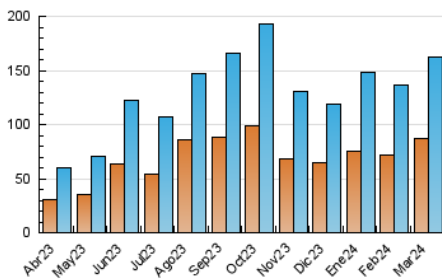


Páginas (x 1000)

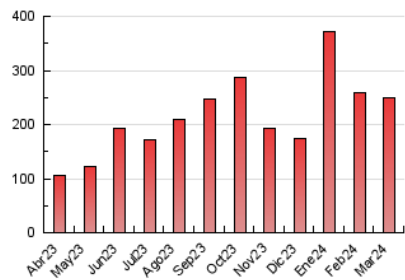


### 4.3 Por meses

N. únicos / Visitas (x 1000)



Páginas (x 1000)



## 5. Observaciones

Este Medio Electrónico de Comunicación ha sido medido por la herramienta Google Analytics de Google (GA4)

## 6. Definiciones básicas (Para más información ver Normas Técnicas para el Control de los Medios Electrónicos de Comunicación)

### Página Vista:

Conjunto de ficheros enviado a un usuario como resultado de una petición del mismo recibida por el servidor. Cuando la página está formada por varios marcos (frames), el conjunto de los mismos tendrá, a efectos de cómputo, la consideración de una página unitaria.

### Visita:

Una secuencia ininterrumpida de páginas servidas a un usuario válido. Si dicho usuario no realiza peticiones de páginas en un periodo de tiempo (30 min) la siguiente petición constituirá el inicio de una nueva visita.

### Navegador Único:

Total de combinaciones únicas de una dirección IP y un identificador adicional. Los medios pueden utilizar cookies o el Identificador de Alta de registro.

### Duración Página Vista:

Tiempo acumulado en segundos de todas las páginas vistas (en visitas de dos o más páginas vistas), dividido por el número total de páginas vistas.

### Duración Visita:

Tiempo en segundos de todas las visitas de dos o más páginas vistas, dividido por el número total de visitas de dos o más páginas vistas.

### Tráfico nacional:

Audiencia/difusión correspondiente a España medida en base a los datos de las direcciones IP registradas por el sistema de medición.

## 7. Opinión

De OJDinteractiva, la división de INFORMACIÓN Y CONTROL DE PUBLICACIONES S.A.:

Hemos examinado la información facilitada por el editor del medio electrónico para el periodo que comprende la presente certificación.

Nuestro examen se ha realizado de acuerdo con las normas y procedimientos establecidos en las Normas Técnicas para el Control de los Medios Electrónicos de Comunicación.

En nuestra opinión, la presente acta presenta razonablemente la difusión/audiencia registrada por este medio electrónico.

### ADVERTENCIA:

El trabajo de OJDinteractiva, la división de INFORMACIÓN Y CONTROL DE PUBLICACIONES S.A (INTROL) se limita a la realización de pruebas para la revisión de los datos de recuento suministrados por el editor con la finalidad de expresar una opinión sobre la razonabilidad de dichos datos de acuerdo con las Normas Técnicas para el control de los MEC.

Por tanto, INTROL no acepta responsabilidad alguna por las inexactitudes o errores que puedan existir en los datos de recuento. Tampoco acepta ninguna responsabilidad por la falsedad en los datos de recuento recibidos del editor, ni por otros datos de medición que no están incluidos en el análisis.

Abril - 2024

OJDinteractiva