



## INFORMACION Y CONTROL DE PUBLICACIONES, S.A.

Velázquez, 46, 1º Drcha - Tel. 91 435 00 32 Fax 91 435 96 05 - 28001 - MADRID  
Av. Diagonal 497, 5a planta - Tel 93 439 24 18 Fax 93 419 25 34 - 08029 - BARCELONA

**Título:** LAMIRA.CAT  
**URL Primaria:** https://www.lamira.cat  
**Editor:** Quelcom Global, S.L.  
**Domicilio:** Calle Ali Bei, 25 1º 2ª  
**Ciudad:** 08010 BARCELONA  
**Teléfono:**  
**Fax:**  
**E-mail:**  
**Clasificación:** Noticias e Información  
**Sub-Clasificación:** Noticias globales y actualidad



### 1. Cifras totales y promedios (Nacional e Internacional)

MES - AÑO	NAVEGADORES UNICOS	VISITAS	PAGINAS
Marzo - 2024	10.159	15.014	22.079
<b>PROMEDIO DIARIO</b>	<b>415</b>	<b>484</b>	<b>712</b>
<b>PROMEDIO LUNES-VIERNES</b>	414	490	743
<b>PROMEDIO SABADO-DOMINGO</b>	419	472	647
<b>PAGINAS / VISITAS</b>	1,47		
<b>DURACION MEDIA VISITAS</b>	0:03:05		
<b>TIEMPO INTERACCIÓN MEDIO</b>	0:02:31		

### 2. Secciones (Nacional e Internacional)

	PAGINAS	%
<b>HOME</b>	1.881	8.52 %
<b>RESTO</b>	20.198	91.48 %

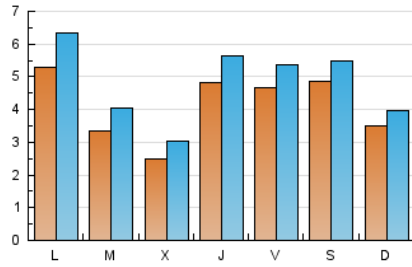
### 3. Por día del mes (Nacional e Internacional)

Día	N. únicos	Visitas	Páginas	Día	N. únicos	Visitas	Páginas	Día	N. únicos	Visitas	Páginas
<b>1</b>	611	726	1.100	<b>11</b>	499	605	941	<b>21</b>	470	551	828
<b>2</b>	778	884	1.171	<b>12</b>	284	341	669	<b>22</b>	522	586	733
<b>3</b>	368	422	606	<b>13</b>	242	289	458	<b>23</b>	529	579	754
<b>4</b>	539	633	1.038	<b>14</b>	468	551	907	<b>24</b>	393	435	532
<b>5</b>	354	426	684	<b>15</b>	486	545	815	<b>25</b>	684	843	1.081
<b>6</b>	277	343	576	<b>16</b>	357	409	610	<b>26</b>	406	497	746
<b>7</b>	500	575	823	<b>17</b>	290	333	472	<b>27</b>	260	318	517
<b>8</b>	339	401	699	<b>18</b>	384	445	639	<b>28</b>	487	580	781
<b>9</b>	556	627	897	<b>19</b>	298	356	560	<b>29</b>	367	416	539
<b>10</b>	399	446	543	<b>20</b>	213	263	479	<b>30</b>	220	251	377
								<b>31</b>	297	338	504

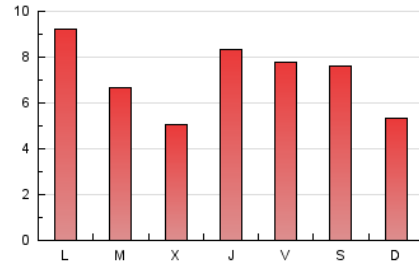
#### 4. Gráficas (Nacional e Internacional)

##### 4.1 Por día de la semana (promedio)

N. únicos / Visitas (x 100)



Páginas (x 100)

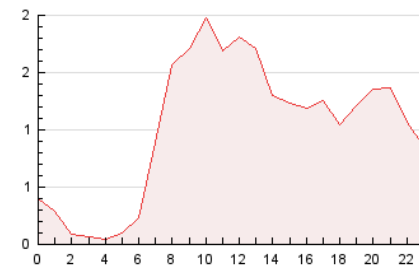


##### 4.2 Por franja horaria (promedio)

Visitas\_ (x 1000)

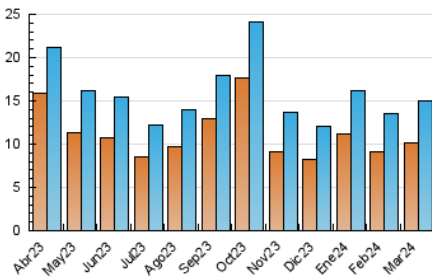


Páginas (x 1000)

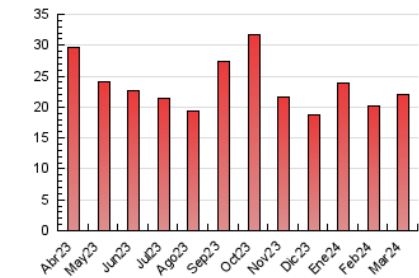


##### 4.3 Por meses

N. únicos / Visitas (x 1000)



Páginas (x 1000)





## INFORMACION Y CONTROL DE PUBLICACIONES, S.A.

Velázquez, 46, 1º Drcha - Tel. 91 435 00 32 Fax 91 435 96 05 - 28001 - MADRID  
Av. Diagonal 497, 5a planta - Tel 93 439 24 18 Fax 93 419 25 34 - 08029 - BARCELONA

### Anexo - Tráfico Nacional

**Título:** LAMIRA.CAT  
**URL Primaria:** https://www.lamira.cat  
**Editor:** Quelcom Global, S.L.  
**Domicilio:** Calle Ali Bei, 25 1º 2ª  
**Ciudad:** 08010 BARCELONA  
**Teléfono:**  
**Fax:**  
**E-mail:**  
**Clasificación:** Noticias e Información  
**Sub-Clasificación:** Noticias globales y actualidad



#### 1. Cifras totales y promedios (Nacional)

MES - AÑO	NAVEGADORES UNICOS	VISITAS	PAGINAS
Marzo - 2024	9.358	13.993	20.743
<b>PROMEDIO DIARIO</b>	<b>387</b>	<b>451</b>	<b>669</b>
<b>PROMEDIO LUNES-VIERNES</b>	386	458	701
<b>PROMEDIO SABADO-DOMINGO</b>	389	438	602
<b>PAGINAS / VISITAS</b>	1,48		
<b>DURACION MEDIA VISITAS</b>	0:03:09		
<b>TIEMPO INTERACCIÓN MEDIO</b>	0:02:33		

#### 2. Secciones (Nacional)

	PAGINAS	%
<b>HOME</b>	1.737	8.37 %
<b>RESTO</b>	19.006	91.63 %

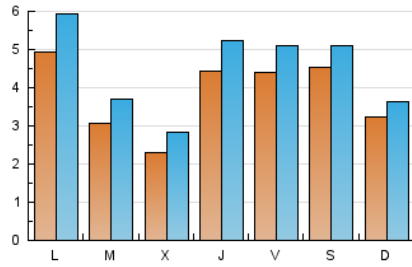
#### 3. Por día del mes (Nacional)

Día	N. únicos	Visitas	Páginas	Día	N. únicos	Visitas	Páginas	Día	N. únicos	Visitas	Páginas
<b>1</b>	567	676	1.029	<b>11</b>	472	576	911	<b>21</b>	428	504	780
<b>2</b>	700	789	1.050	<b>12</b>	265	318	635	<b>22</b>	496	559	700
<b>3</b>	316	359	527	<b>13</b>	228	270	436	<b>23</b>	506	556	729
<b>4</b>	505	591	977	<b>14</b>	426	503	848	<b>24</b>	370	410	506
<b>5</b>	297	359	596	<b>15</b>	467	524	765	<b>25</b>	646	797	1.033
<b>6</b>	255	313	544	<b>16</b>	330	379	548	<b>26</b>	390	480	729
<b>7</b>	468	537	771	<b>17</b>	282	314	461	<b>27</b>	248	305	503
<b>8</b>	326	385	682	<b>18</b>	354	407	556	<b>28</b>	454	547	747
<b>9</b>	524	592	831	<b>19</b>	277	323	521	<b>29</b>	351	399	511
<b>10</b>	374	421	514	<b>20</b>	193	240	454	<b>30</b>	209	239	367
								<b>31</b>	281	321	482

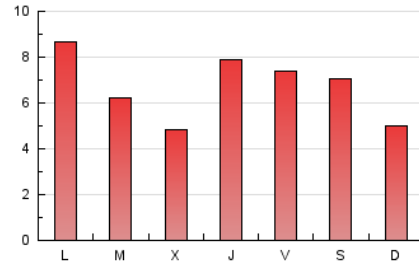
## 4. Gráficas (Nacional)

### 4.1 Por día de la semana (promedio)

N. únicos / Visitas (x 100)

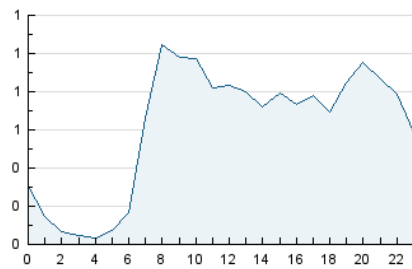


Páginas (x 100)

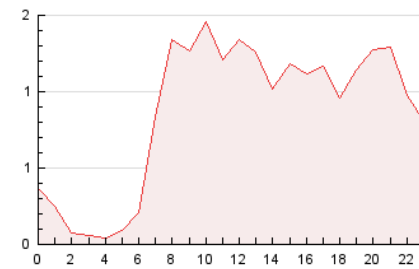


### 4.2 Por franja horaria (promedio)

Visitas\_ (x 1000)

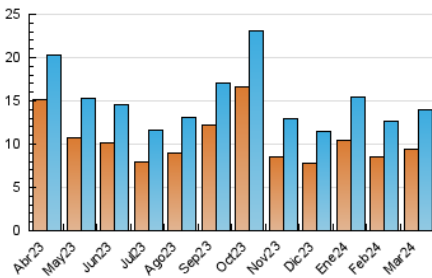


Páginas (x 1000)

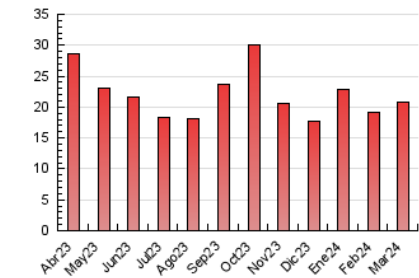


### 4.3 Por meses

N. únicos / Visitas (x 1000)



Páginas (x 1000)



## 5. Observaciones

Este Medio Electrónico de Comunicación ha sido medido por la herramienta Google Analytics de Google (GA4)

## 6. Definiciones básicas (Para más información ver Normas Técnicas para el Control de los Medios Electrónicos de Comunicación)

### Página Vista:

Conjunto de ficheros enviado a un usuario como resultado de una petición del mismo recibida por el servidor. Cuando la página está formada por varios marcos (frames), el conjunto de los mismos tendrá, a efectos de cómputo, la consideración de una página unitaria.

### Visita:

Una secuencia ininterrumpida de páginas servidas a un usuario válido. Si dicho usuario no realiza peticiones de páginas en un periodo de tiempo (30 min) la siguiente petición constituirá el inicio de una nueva visita.

### Navegador Único:

Total de combinaciones únicas de una dirección IP y un identificador adicional. Los medios pueden utilizar cookies o el Identificador de Alta de registro.

### Duración Página Vista:

Tiempo acumulado en segundos de todas las páginas vistas (en visitas de dos o más páginas vistas), dividido por el número total de páginas vistas.

### Duración Visita:

Tiempo en segundos de todas las visitas de dos o más páginas vistas, dividido por el número total de visitas de dos o más páginas vistas.

### Tráfico nacional:

Audiencia/difusión correspondiente a España medida en base a los datos de las direcciones IP registradas por el sistema de medición.

## 7. Opinión

De OJDinteractiva, la división de INFORMACIÓN Y CONTROL DE PUBLICACIONES S.A.:

Hemos examinado la información facilitada por el editor del medio electrónico para el periodo que comprende la presente certificación.

Nuestro examen se ha realizado de acuerdo con las normas y procedimientos establecidos en las Normas Técnicas para el Control de los Medios Electrónicos de Comunicación.

En nuestra opinión, la presente acta presenta razonablemente la difusión/audiencia registrada por este medio electrónico.

### ADVERTENCIA:

El trabajo de OJDinteractiva, la división de INFORMACIÓN Y CONTROL DE PUBLICACIONES S.A (INTROL) se limita a la realización de pruebas para la revisión de los datos de recuento suministrados por el editor con la finalidad de expresar una opinión sobre la razonabilidad de dichos datos de acuerdo con las Normas Técnicas para el control de los MEC.

Por tanto, INTROL no acepta responsabilidad alguna por las inexactitudes o errores que puedan existir en los datos de recuento. Tampoco acepta ninguna responsabilidad por la falsedad en los datos de recuento recibidos del editor, ni por otros datos de medición que no están incluidos en el análisis.

Abril - 2024

OJDinteractiva