



## INFORMACION Y CONTROL DE PUBLICACIONES, S.A.

Velázquez, 46, 1ª Drcha - Tel. 91 435 00 32 Fax 91 435 96 05 - 28001 - MADRID  
Av. Diagonal 497, 5a planta - Tel 93 439 24 18 Fax 93 419 25 34 - 08029 - BARCELONA

**Título:** CASTELLONOTICIES.COM  
**URL Primaria:** https://castellonoticies.com  
**Editor:** Editora Singular Digital 2GR S.L.  
**Domicilio:** Plaça Vella, 10 3r  
**Ciudad:** 08221 TERRASSA  
**Teléfono:** 93 674 86 61  
**Fax:** 93 212 66 07  
**E-mail:**  
**Clasificación:** Noticias e Información  
**Sub-Clasificación:** Noticias globales y actualidad



### 1. Cifras totales y promedios (Nacional e Internacional)

MES - AÑO	NAVEGADORES UNICOS	VISITAS	PAGINAS
Noviembre - 2024	12.375	34.483	50.139
<b>PROMEDIO DIARIO</b>	<b>886</b>	<b>1.145</b>	<b>1.671</b>
<b>PROMEDIO LUNES-VIERNES</b>	805	1.053	1.502
<b>PROMEDIO SABADO-DOMINGO</b>	1.076	1.360	2.066
<b>PAGINAS / VISITAS</b>	1,46		
<b>DURACION MEDIA VISITAS</b>	0:01:49		
<b>TIEMPO INTERACCIÓN MEDIO</b>	0:01:19		

### 2. Secciones (Nacional e Internacional)

	PAGINAS	%
<b>HOME</b>	4.340	8.66 %
<b>RESTO</b>	45.799	91.34 %

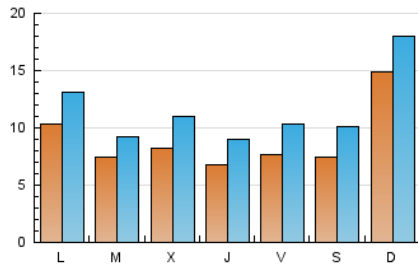
### 3. Por día del mes (Nacional e Internacional)

Día	N. únicos	Visitas	Páginas	Día	N. únicos	Visitas	Páginas	Día	N. únicos	Visitas	Páginas
<b>1</b>	1.330	1.979	2.919	<b>11</b>	773	947	1.247	<b>21</b>	630	843	1.208
<b>2</b>	1.551	2.288	3.296	<b>12</b>	733	935	1.298	<b>22</b>	720	911	1.333
<b>3</b>	4.277	5.119	7.697	<b>13</b>	1.212	1.831	2.633	<b>23</b>	794	1.056	1.645
<b>4</b>	2.383	3.099	4.311	<b>14</b>	890	1.264	1.715	<b>24</b>	618	781	1.179
<b>5</b>	905	1.110	1.683	<b>15</b>	598	738	1.027	<b>25</b>	320	365	546
<b>6</b>	898	1.049	1.372	<b>16</b>	441	546	880	<b>26</b>	337	410	552
<b>7</b>	776	958	1.400	<b>17</b>	679	855	1.310	<b>27</b>	528	709	1.149
<b>8</b>	536	640	904	<b>18</b>	658	834	1.235	<b>28</b>	410	535	797
<b>9</b>	473	546	910	<b>19</b>	983	1.226	1.630	<b>29</b>	657	921	1.430
<b>10</b>	380	461	715	<b>20</b>	636	804	1.159	<b>30</b>	467	592	959

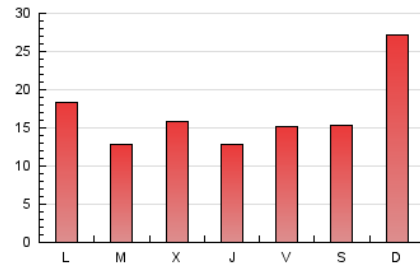
#### 4. Gráficas (Nacional e Internacional)

##### 4.1 Por día de la semana (promedio)

N. únicos / Visitas (x 100)

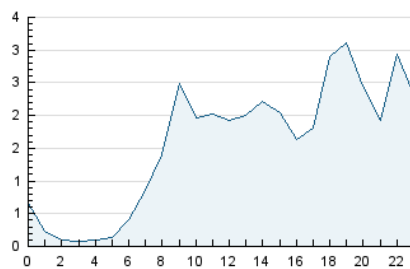


Páginas (x 100)

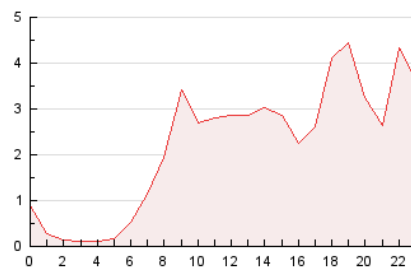


##### 4.2 Por franja horaria (promedio)

Visitas\_ (x 1000)

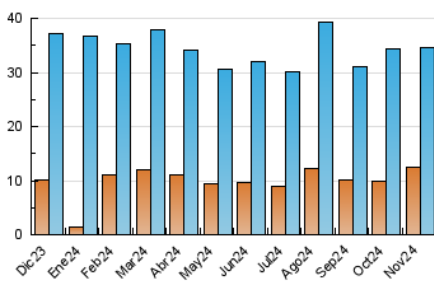


Páginas (x 1000)

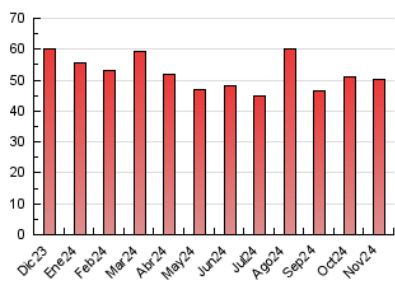


##### 4.3 Por meses

N. únicos / Visitas (x 1000)



Páginas (x 1000)





## INFORMACION Y CONTROL DE PUBLICACIONES, S.A.

Velázquez, 46, 1ª Drcha - Tel. 91 435 00 32 Fax 91 435 96 05 - 28001 - MADRID  
Av. Diagonal 497, 5a planta - Tel 93 439 24 18 Fax 93 419 25 34 - 08029 - BARCELONA

### Anexo - Tráfico Nacional

**Título:** CASTELLONOTICIES.COM  
**URL Primaria:** https://castellonoticies.com  
**Editor:** Editora Singular Digital 2GR S.L.  
**Domicilio:** Plaça Vella, 10 3r  
**Ciudad:** 08221 TERRASSA  
**Teléfono:** 93 674 86 61  
**Fax:** 93 212 66 07  
**E-mail:**  
**Clasificación:** Noticias e Información  
**Sub-Clasificación:** Noticias globales y actualidad



#### 1. Cifras totales y promedios (Nacional)

MES - AÑO	NAVEGADORES UNICOS	VISITAS	PAGINAS
Noviembre - 2024	12.285	34.360	49.833
<b>PROMEDIO DIARIO</b>	<b>881</b>	<b>1.138</b>	<b>1.661</b>
<b>PROMEDIO LUNES-VIERNES</b>	800	1.047	1.494
<b>PROMEDIO SABADO-DOMINGO</b>	1.068	1.352	2.051
<b>PAGINAS / VISITAS</b>	1,46		
<b>DURACION MEDIA VISITAS</b>	0:01:48		
<b>TIEMPO INTERACCIÓN MEDIO</b>	0:01:19		

#### 2. Secciones (Nacional)

	PAGINAS	%
<b>HOME</b>	4.296	8.62 %
<b>RESTO</b>	45.537	91.38 %

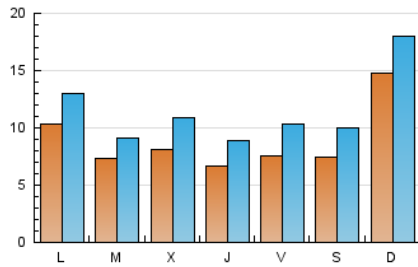
#### 3. Por día del mes (Nacional)

Día	N. únicos	Visitas	Páginas	Día	N. únicos	Visitas	Páginas	Día	N. únicos	Visitas	Páginas
1	1.312	1.957	2.891	11	767	941	1.239	21	624	833	1.195
2	1.535	2.265	3.265	12	731	933	1.290	22	715	905	1.326
3	4.254	5.101	7.641	13	1.208	1.826	2.628	23	789	1.051	1.638
4	2.377	3.092	4.298	14	889	1.263	1.714	24	613	774	1.163
5	898	1.103	1.676	15	591	731	1.019	25	314	358	540
6	893	1.044	1.364	16	437	542	873	26	334	407	549
7	766	948	1.386	17	677	851	1.304	27	526	706	1.146
8	533	637	899	18	652	828	1.225	28	408	533	788
9	471	544	908	19	976	1.217	1.621	29	655	919	1.428
10	375	456	710	20	633	801	1.155	30	463	586	954

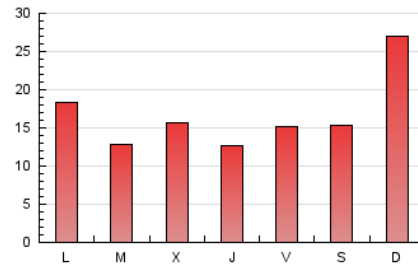
#### 4. Gráficas (Nacional)

##### 4.1 Por día de la semana (promedio)

N. únicos / Visitas (x 100)

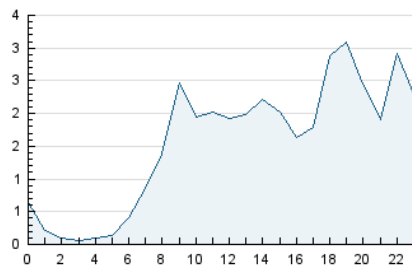


Páginas (x 100)

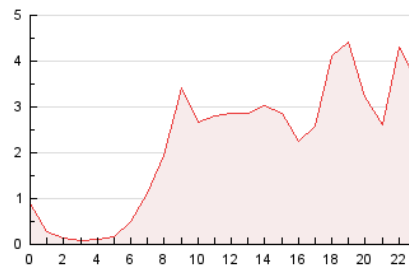


##### 4.2 Por franja horaria (promedio)

Visitas\_ (x 1000)

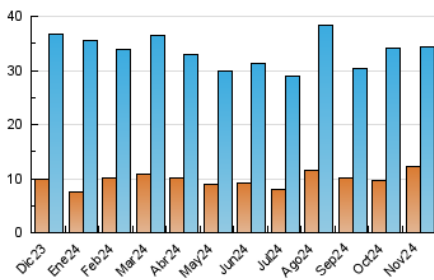


Páginas (x 1000)

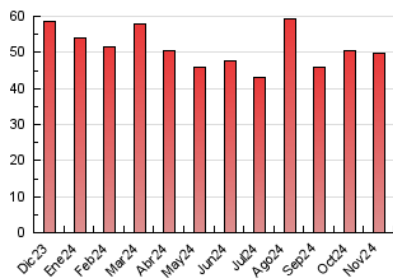


##### 4.3 Por meses

N. únicos / Visitas (x 1000)



Páginas (x 1000)



## 5. Observaciones

Este Medio Electrónico de Comunicación ha sido medido por la herramienta Google Analytics de Google (GA4).

## 6. Definiciones básicas (Para más información ver Normas Técnicas para el Control de los Medios Electrónicos de Comunicación)

### Página Vista:

Conjunto de ficheros enviado a un usuario como resultado de una petición del mismo recibida por el servidor. Cuando la página está formada por varios marcos (frames), el conjunto de los mismos tendrá, a efectos de cómputo, la consideración de una página unitaria.

### Visita:

Una secuencia ininterrumpida de páginas servidas a un usuario válido. Si dicho usuario no realiza peticiones de páginas en un periodo de tiempo (30 min) la siguiente petición constituirá el inicio de una nueva visita.

### Navegador Único:

Total de combinaciones únicas de una dirección IP y un identificador adicional. Los medios pueden utilizar cookies o el Identificador de Alta de registro.

### Duración Página Vista:

Tiempo acumulado en segundos de todas las páginas vistas (en visitas de dos o más páginas vistas), dividido por el número total de páginas vistas.

### Duración Visita:

Tiempo en segundos de todas las visitas de dos o más páginas vistas, dividido por el número total de visitas de dos o más páginas vistas.

### Tráfico nacional:

Audiencia/difusión correspondiente a España medida en base a los datos de las direcciones IP registradas por el sistema de medición.

## 7. Opinión

De OJDinteractiva, la división de INFORMACIÓN Y CONTROL DE PUBLICACIONES S.A.:

Hemos examinado la información facilitada por el editor del medio electrónico para el periodo que comprende la presente certificación.

Nuestro examen se ha realizado de acuerdo con las normas y procedimientos establecidos en las Normas Técnicas para el Control de los Medios Electrónicos de Comunicación.

En nuestra opinión, la presente acta presenta razonablemente la difusión/audiencia registrada por este medio electrónico.

### ADVERTENCIA:

El trabajo de OJDinteractiva, la división de INFORMACIÓN Y CONTROL DE PUBLICACIONES S.A (INTROL) se limita a la realización de pruebas para la revisión de los datos de recuento suministrados por el editor con la finalidad de expresar una opinión sobre la razonabilidad de dichos datos de acuerdo con las Normas Técnicas para el control de los MEC.

Por tanto, INTROL no acepta responsabilidad alguna por las inexactitudes o errores que puedan existir en los datos de recuento. Tampoco acepta ninguna responsabilidad por la falsedad en los datos de recuento recibidos del editor, ni por otros datos de medición que no están incluidos en el análisis.

Diciembre - 2024

OJDinteractiva